


Pieces detachees
Spare parts
Ersatzteile

CT.VCT



VCT



service des ventes
service des reparations
Klub des clients



CYCLES
PEUGEOT

1971

TRES IMPORTANT

- Pour la passation des commandes, utiliser à l'exclusion de tous autres documents nos liasses spéciales adressées gratuitement sur simple demande.
- Mentionner soigneusement le numéro et la désignation complète de la pièce avec éventuellement coloris et décors.
- Pour éviter toute confusion dans les cas douteux, préciser le type exact et le numéro de châssis du véhicule intéressé.

VERY IMPORTANT

- When ordering spare parts exclusive use should be made of our special order forms supplied free upon request.
- Carefully indicate the part number and complete description with the desired colour and embellishments if necessary.
- To prevent any confusion when a doubt exists specify the exact model and the frame number of the machine concerned.

SEHR WICHTIG

- Bei Bestellungen, ausschliesslich unsere vorgedruckten Bestellscheine verwenden, welche Ihnen unentgeltlich auf Verlangen geliefert werden.
- Nummer und vollkommene Bezeichnung des gewünschten Teiles sorgfältig angeben, sowie Farbe und Verzierung.
- Um jeden Irrtum zu vermeiden, in Zweifelsfällen den genauen Typ sowie die Rahmennummer angeben.

Conditions générale de vente pour la France

(Voir dernière page)


- 1 -

PIÈCES DÉTACHÉES SPARE PARTS ERSATZTEILE


CT
TYPES MODELS TYPEN
VCT

Pages Pages Seiten	REPertoire	INDEX	INHALT
3 à 30	Partie moteur CT-VCT	CT-VCT engine	Motorteil CT-VCT
31 à 62	Partie cycle CT	CT cycle parts	Fahrgestell CT
63 à 66	Partie cycle VCT (pièces spéciales)	VCT cycle parts (special parts)	Fahrgestell VCT (Spezialteile)
67	Accessoires spéciaux	Special accessories	Speziale Zubehörteile

Offert par [HTTP://enmobyette.free.fr](http://enmobyette.free.fr)



CT



VCT


**Partie
moteur**

Engine

Motorteil

Off


HTTP://enimbylette.free.fr



Partie
moteur
TO
Offert a
TTP
len
mob
vrette
.free.fr
FOV

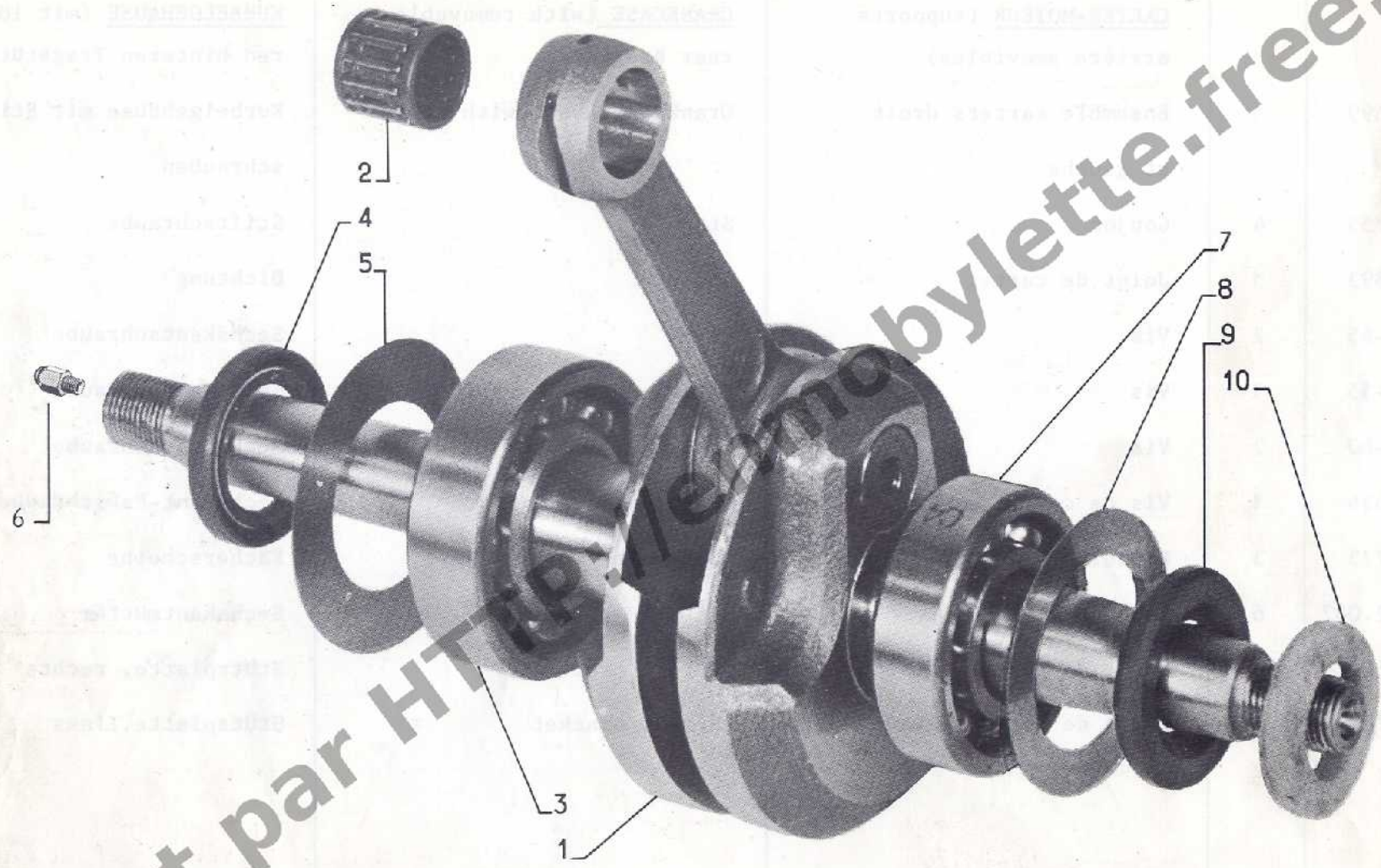
DESSIN DRAWING BILD-Nr	NUMERO PART-Nr BESTELL-Nr	NOMBRE QUANTITY ANZAHL	DESIGNATION	DESCRIPTION	BEZEICHNUNG
			<u>CARTER-MOTEUR</u>	<u>CRANKCASE</u>	<u>KURBELGEHAUSE</u>
1	40025 37007 E	1	Carter-moteur avec goujons	Crankcase assembly with studs	Kurbelgehäuse mit Stift- schrauben
2	35753	4	Goujon	Stud	Stiftschraube
3	35761	1	Goujon	Stud	Stiftschraube
4	G6-37-12	1	Goujon	Stud	Stiftschraube
5	36609	1	Goujon	Stud	Stiftschraube
6	36608	2	Goujon	Stud	Stiftschraube
7	G6-45-12	1	Goujon	Stud	Stiftschraube
8	032.087	6	Ecrou	Nut	Sechskantmutter
9	35751	1	Joint	Gasket	Dichtung
10	35752	2	Cheminée de centrage	Locating dowel	Passhülse
11	46761	4	Rondelle	Washer	Unterlegscheibe
12	32668	4	Rondelle éventail	Lock-washer	Fächerscheibe

DESCRIPTION	QUANTITE	REMARQUES	UNITE	REMARQUES	UNITE
-------------	----------	-----------	-------	-----------	-------



DESSIN DRAWING BILD-Nr	NUMERO PART-Nr BESTELL-Nr	NOMBRE QUANTITY ANZAHL	DESIGNATION	DESCRIPTION	BEZEICHNUNG
			<u>CARTER-MOTEUR</u> (supports arrière amovibles)	<u>CRANKCASE</u> (with removable rear brackets)	<u>KURBELGEHÄUSE</u> (mit lösba- ren hinteren Tragstützen)
15	47699	1	Ensemble carters droit et gauche	Crankcase assy. with studs	Kurbelgehäuse mit Stift- schrauben
16	35753	4	Goujon	Stud	Stiftschraube
17	44893	1	Joint de carter	Gasket	Dichtung
18	H6-65	2	Vis	Screw	Sechskantschraube
19	H6-55	1	Vis	Screw	Sechskantschraube
20	H6-60	2	Vis	Screw	Sechskantschraube
21	45636	1	Vis de centrage	Centring screw	Sechskant-Paßschraube
22	37773	3	Rondelle éventail	Lock-washer	Fächerscheibe
23	032.087	6	Ecrou	Nut	Sechskantmutter
24	45602	1	Patte de carter, droite	RH rest bracket	Stützplatte, rechts
25	43781	1	Patte de carter, gauche	LH rest bracket	Stützplatte, links

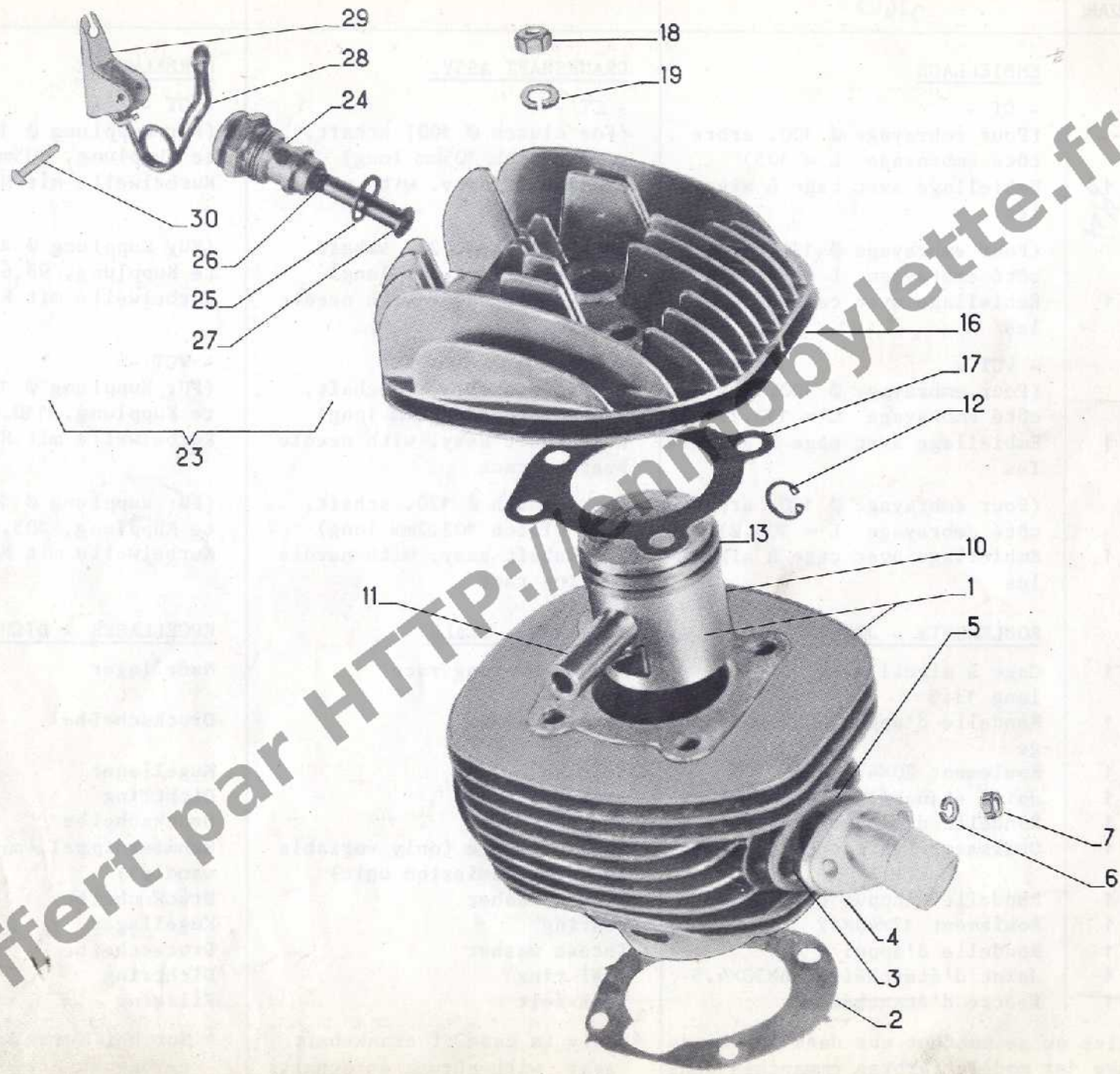
Offert par [HTTP://www.enmobyette.fr](http://www.enmobyette.fr)



Offert par HT


bylette.free.fr

DESSIN DRAWING BILD-Nr	NUMERO PART-Nr BESTELL-Nr	NOMBRE QUANTITY ANZAHL	DESIGNATION 27643	DESCRIPTION	BEZEICHNUNG
			<u>EMBIELLAGE</u>	<u>CRANKSHAFT ASSY.</u>	<u>KURBELWELLE</u>
1	39 858	11 14 2/2	- CT - (Pour embrayage Ø 100, arbre côté embrayage L = 105) Embiellage avec cage à aiguil- les	- CT - (For clutch Ø 100, schaft, side clutch 105mm long) Crankshaft assy. with needle bearing race	- CT - (Für Kupplung Ø 100, Welle, Sei- te Kupplung, 105mm lang) Kurbelwelle mit Nadellager
1	46195	1	(Pour embrayage Ø 120, arbre côté embrayage L = 98,6) Embiellage avec cage à aiguil- les	(For clutch Ø 120, schaft, side clutch 98,6mm long) Crankshaft assy. with needle bearing race	(Für Kupplung Ø 120, Welle, Sei- te Kupplung, 98,6mm lang) Kurbelwelle mit Nadellager
1	40028 B	1	- VCT - (Pour embrayage Ø 100, arbre côté embrayage L = 110,2) Embiellage avec cage à aiguil- les	- VCT - (For clutch Ø 100, schaft, side clutch 110,2mm long) Crankshaft assy. with needle bearing race	- VCT - (Für Kupplung Ø 100, Welle, Sei- te Kupplung, 110,2mm lang) Kurbelwelle mit Nadellager
1	46196	1	(Pour embrayage Ø 120, arbre côté embrayage L = 103,2) Embiellage avec cage à aiguil- les	(For clutch Ø 120, schaft, side clutch 103,2mm long) Crankshaft assy. with needle bearing race	(Für Kupplung Ø 120, Welle, Sei- te Kupplung, 103,2mm lang) Kurbelwelle mit Nadellager
			<u>ROULEMENTS - JOINTS</u>	<u>BEARINGS - SEALS</u>	<u>KUGELLAGER - DICHTUNGEN</u>
2	35104	1	Cage à aiguilles Ø 12x15. long 13,5	Needle bearing race	Nadellager
	*37741	1	Rondelle d'appui côté embraya- ge	Thrust washer	Druckscheibe
3	14403	1	Roulement 20x47x14	Bearing	Kugellager
4	37004	1	Joint étanchéité 20x30x4,5	Seal ring	Dichtring
5	37034	1	Rondelle d'appui	Thrust washer	Druckscheibe
6	18857 B	1	Graisseur (variable seulement)	Grease nipple (only variable speed transmission unit)	Schmiernippel (nur für Drehmoment- wandler)
	*37740	1	Rondelle d'appui côté volant	Thrust washer	Druckscheibe
7	14292	1	Roulement 17x40x12	Bearing	Kugellager
8	37742	1	Rondelle d'appui	Thrust washer	Druckscheibe
9	37616	1	Joint d'étanchéité 16x30x4,5	Seal ring	Dichtring
10	37615	1	Feutre d'étanchéité	Seal felt	Filzring
			* Ces rondelles ne se montent que dans le cas de l'embiellage 1er modèle (arbres emmanchés dans les masses)	* Only in case of crankshaft assy. with shrunk on shafts	* Nur bei Kurbelwelle mit auf- gezogenen Schwungscheiben



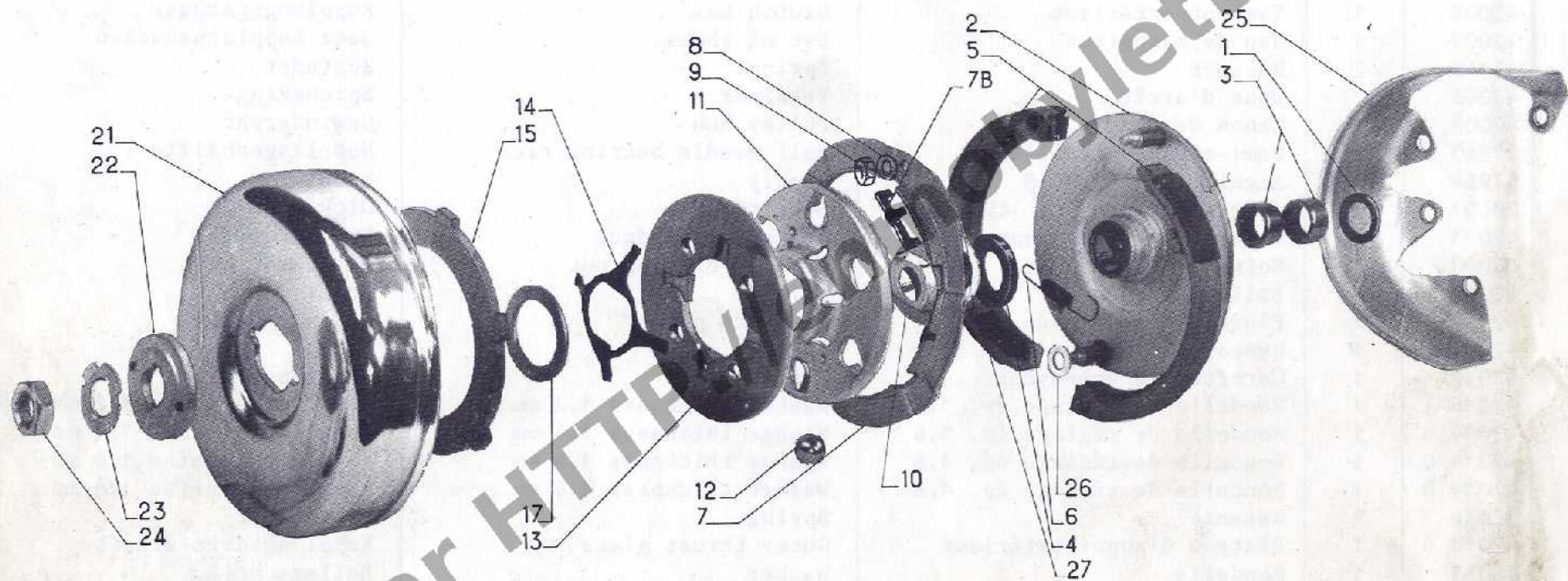
Offert par [HTTP://www.motopylette.free.fr](http://www.motopylette.free.fr)

DESSIN DRAWING BILD-Nr	NUMERO PART-Nr BESTELL-Nr	NOMBRE QUANTITY ANZAHL	DESIGNATION	DESCRIPTION	BEZEICHNUNG
			<u>CYLINDRE</u>	<u>CYLINDER</u>	<u>ZYLINDER</u>
1	*41625EB *36120E	1	Cylindre avec piston	Cylinder with piston	Zylinder mit Kolben
2	46467	1	Joint	Gasket	Dichtung
3	G5-16-10	2	Goujon	Stud	Stiftschraube
4	37562	1	Raccord de carburateur pour CT (machine sans varia- teur)	Stub for CT (moped without variable speed transmission unit)	Ansaugrohr für CT (Moped ohne Drehmomentwandler)
4	36992	1	Raccord de carburateur pour VCT (machine à variateur)	Stub for VCT (moped with variable speed transmission unit)	Ansaugrohr für VCT (Moped mit Drehmomentwandler)
5	36226	1	Joint	Gasket	Dichtung
6	W 5	2	Rondelle Grower	Spring washer	Federring
7	HU 5	2	Ecrou	Nut	Sechskantmutter
			<u>PISTON</u>	<u>PISTON</u>	<u>KOLBEN</u>
10	*36120E	1	Piston complet	Piston assembly	Kolben kpl.
11	27194	1	Axe de piston	Cudgeon pin	Kolbenbolzen
12	22309	2	Circlips	Circlip	Seegerring
13	38315	2	Segment	Piston ring	Kolbenring
			<u>CULASSE</u>	<u>CYLINDER HEAD</u>	<u>ZYLINDERKOPF</u>
16	48495	1	Culasse avec décompresseur	Cylinder head with decom- pressor valve	Zylinderkopf mit Dekompressor
17	36123	1	Joint	Gasket	Dichtung
18	032094	4	Ecrou	Nut	Sechskantmutter
19	W 7	4	Rondelle Grower	Spring washer	Federring
			<u>DÉCOMPRESSEUR</u>	<u>DECOMPRESSOR VALVE</u>	<u>DEKOMPRESSOR</u>
23	32136	1	Décompresseur complet	Decompressor valve assy.	Dekompressor kpl.
24	31474	1	Corps	Body	Körper
25	31152	1	Joint	Gasket	Dichtung
26	40594	1	JOINT	Gasket	Dichtring
27	32133	1	Soupape	Valve	Ventil
28	32134	1	Ressort	Spring	Schenkelfeder
29	32132	1	Levier	Lever	Hebel
30	32135	1	Axe	Axis pin	Achse
	* Voir tableau d'appariage cylindres et pistons page 29			*See matching table cylinders and pistons page 29	* Siehe Tabelle über Abmessungen von Zylindern und Kolben Seite 29



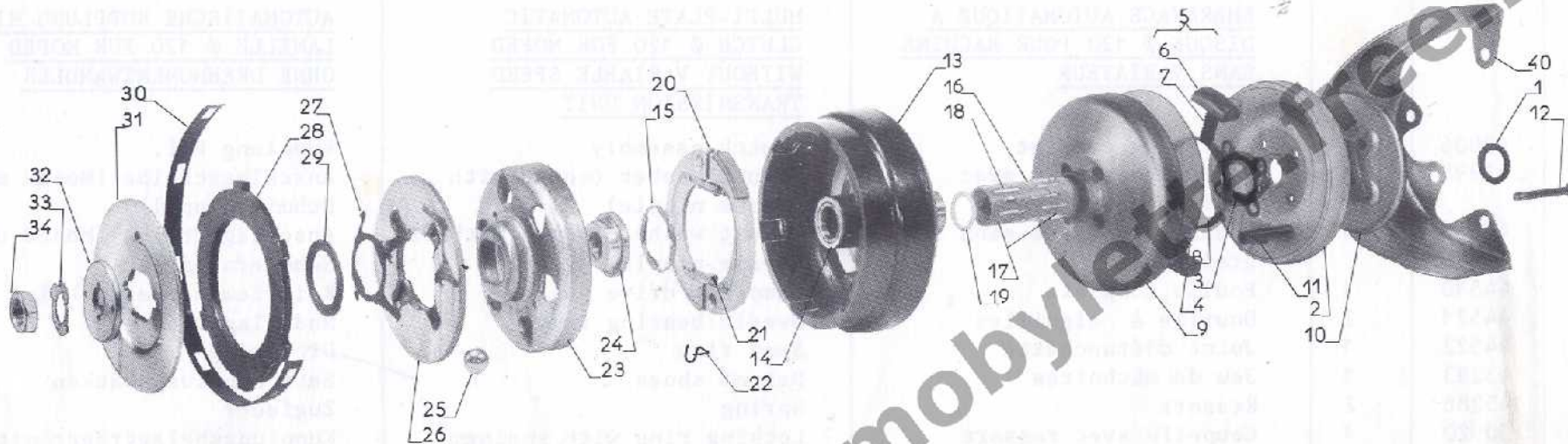
Offert par Hilbert.com yvette.free.fr

DESSIN DRAWING BILD-Nr	NUMERO PART-Nr BESTELL-Nr	NOMBRE QUANTITY ANZAHL	DESIGNATION	DESCRIPTION	BEZEICHNUNG
			<u>EMBRAYAGE AUTOMATIQUE A DISQUE</u> <u>Ø 100 (POUR MACHINE SANS VARIA-</u> <u>TEUR)</u>	<u>MULTI-PLATE AUTOMATIC CLUTCH</u> <u>Ø 100 (FOR MOPED WITHOUT VARIA-</u> <u>BLE SPEED TRANSMISSION UNIT)</u>	<u>AUTOMATISCHE KUPPLUNG MIT LAMELLE</u> <u>Ø 100 (FÜR MOPED OHNE DREHMOMENT-</u> <u>WANDLER)</u>
	42001	1	Embrayage complet	Clutch assembly	Kupplung, kpl.
1	42998	1	Rondelle de butée	Thrust washer	Anschlagscheibe
2	40729	1	Flasque extérieur	Outer flange	Außere Flansche
3	42002	1	Tambour extérieur	Clutch box	Kupplungsgehäuse
4	42007	1	Jeu de mâchoires	Set of shoes	Satz Kupplungsbacken
5	36148	2	Ressort	Spring	Zugfeder
6	42008	2	Jonc d'arrêt	Retainer	Sprengring
7	42009	1	Canon de poulie	Pulley hub	Gewinderohr
8	37863	2	Demi-cage à aiguilles	Half needle bearing race	Nadellagerhälfte
9	37964	10	Aiguille Ø 2 x 15,8	Needle	Nadel
10	38601	1	Joint d'étanchéité 15X13X2	Seal ring	Dichtring
11	42011	1	Tambour plateau d'appui	Thrust plate drum	Kugeltrommel
12	42010	1	Noix	Tapered driving nut	Nusskonus
13	42020	6	Bille Ø 11 90	Ball	Kugel
14	42017	1	Flasque d'embrayage	Pressure plate	Anlaufscheibe
15	42015	1	Ressort	Spring	Feder
16	42012	1	Garniture d'embrayage	Lining	Kupplungsbelag
17	42014 A	1	Rondelle de réglage ép. 1,2	Washer thickness 1,2 mm	Ausgleichscheibe 1,2 mm
17	42014 B	1	Rondelle de réglage ép. 1,4	Washer thickness 1,4 mm	Ausgleichscheibe 1,4 mm
17	42014 C	1	Rondelle de réglage ép. 1,6	Washer thickness 1,6 mm	Ausgleichscheibe 1,6 mm
17	42014 D	1	Rondelle de réglage ép. 1,8	Washer thickness 1,8 mm	Ausgleichscheibe 1,8 mm
18	42016	1	Ressort	Spring	Haltefeder
19	42018 B	1	Plateau d'appui extérieur	Outer thrust plate	Kupplungsdruckscheibe
20	42033	1	Rondelle	Washer	Beilegscheibe
21	42034	1	Frein d'écrou	Tab washer	Sicherungsblech
22	42035	1	Ecrou 17 sur plat	Nut	Sechskantmutter
			<u>PROTECTEUR DE COURROIE</u>	<u>BELT COVER</u>	<u>KEILRIEMENS CHUTZBLECH</u>
30	40687	1	Protecteur	Cover	Schutzblech
	37773	4	Rondelle éventail	Lock-washer	Fächerscheibe
	V 16969	4	Rondelle plate	Plain washer	Scheibe



Offert par [HTTP://www.bylette.free.fr](http://www.bylette.free.fr)

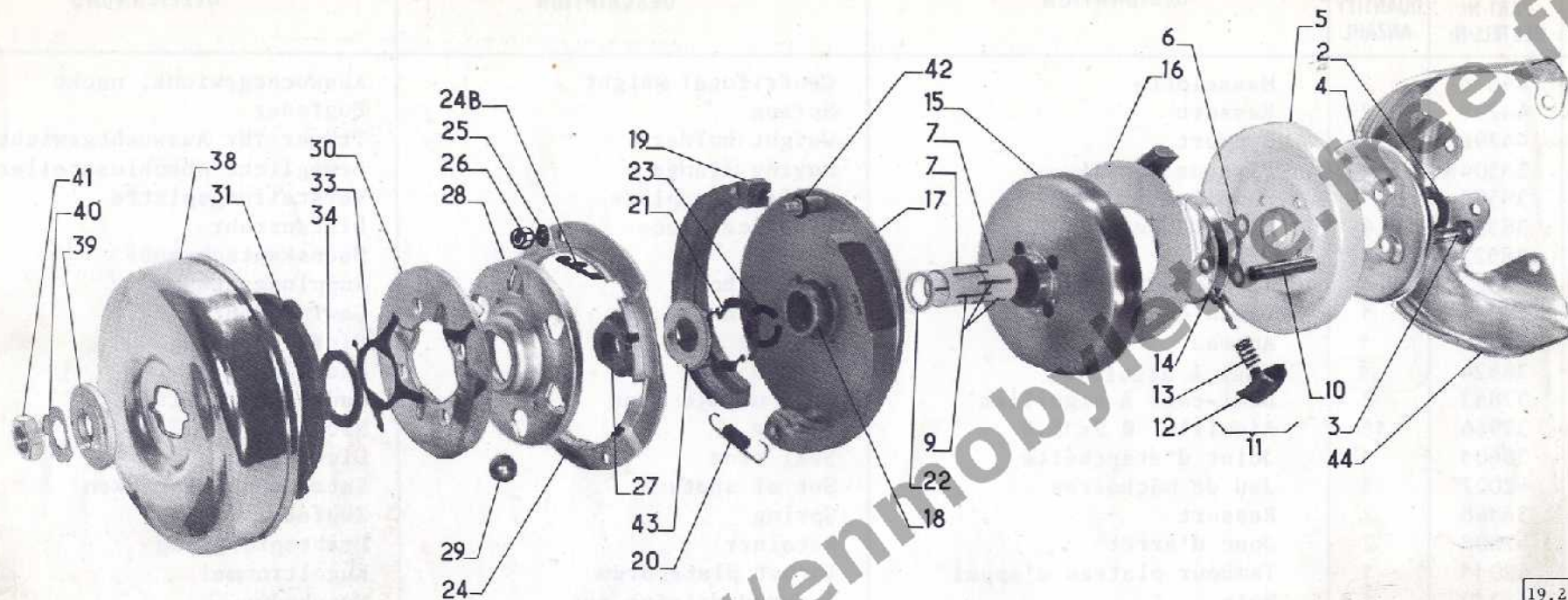
DESSIN DRAWING BILD-Nr	NUMERO PART-Nr BESTELL-Nr	NOMBRE QUANTITY ANZAHL	DESIGNATION	DESCRIPTION	BEZEICHNUNG
			<u>EMBRAYAGE AUTOMATIQUE A DISQUE Ø 120 POUR MACHINE SANS VARIATEUR</u>	<u>MULTI-PLATE AUTOMATIC CLUTCH Ø 120 FOR MOPED WITHOUT VARIABLE SPEED TRANSMISSION UNIT</u>	<u>AUTOMATISCHE KUPPLUNG MIT LAMELLE Ø 120 FÜR MOPED OHNE DREHMOMENTWANDLER</u>
	43806	1	Embrayage complet	Clutch assembly	Kupplung kpl.
1	42998	1	Rondelle (modèle avec graisseur)	Thrust washer (moped with grease nipple)	Anschlagscheibe (Moped mit Schmiernippel)
1	47576	1	Rondelle (modèle sans graisseur)	Thrust washer (moped without grease nipple)	Anschlagscheibe (Moped ohne Schmiernippel)
2	44510	1	Poulie complète	Complète drive pulley	Keilriemenscheibe kpl.
3	44521	2	Douille à aiguilles	Needle bearing race	Nadellager
4	44522	1	Joint d'étanchéité	Seal ring	Dichtring
5	43283	1	Jeu de mâchoires	Set of shoes	Satz Kupplungsbacken
6	43286	2	Ressort	Spring	Zugfeder
7	50520	1	Coupelle avec ressort	Locking ring with springs	Kupplungsbelagträger mit Federn
7b	49898	6	Ressort	Spring	Feder
8	32300	2	Rondelle éventail	Lock-washer	Fächerscheibe
9	HU 5	2	Ecrou	Nut	Sechskantmutter
10	46766	1	Noix	Tapered driving nut	Nusskonus
11	43259	1	Tambour	Thrust plate drum	Kugeltrommel
12	42020	6	Bille	Ball	Kugel
13	43935	1	Flasque	Pressure plate	Anlaufscheibe
14	42015	1	Ressort	Spring	Feder
15	42012	1	Garniture	Lining	Kupplungsbelag
17	42014 A	1	Rondelle ép. 1,2 mm	Shim thickness 1,2 mm	Ausgleichscheibe 1,2 mm
17	42014 B	1	Rondelle ép. 1,4 mm	Shim thickness 1,4 mm	Ausgleichscheibe 1,4 mm
17	42014 C	1	Rondelle ép. 1,6 mm	Shim thickness 1,6 mm	Ausgleichscheibe 1,6 mm
17	42014 D	1	Rondelle ép. 1,8 mm	Shim thickness 1,8 mm	Ausgleichscheibe 1,8 mm
21	43269	1	Tambour	Clutch box	Kupplungsgehäuse
22	44455	1	Rondelle	Washer	Beilegscheibe
23	42034	1	Frein d'écrou	Tab washer	Sicherungsblech
24	42035	1	Ecrou	Nut	Sechskantmutter
26	47252	2	Rondelle caoutchouc	Rubber washer	Gummscheibe
27	46712	1	Rondelle nylon	Nylon washer	Nylonscheibe
			<u>PROTECTEUR DE COURROIE</u>	<u>BELT COVER</u>	<u>KEILRIEMENSCHUTZBLECH</u>
25	44044	1	Protecteur	Cover	Schutzblech



16.12.66-6

DESSIN DRAWING BILD-Nr	NUMERO PART-Nr BESTELL-Nr	NOMBRE QUANTITY ANZAHL	DESIGNATION	DESCRIPTION	BEZEICHNUNG
			<u>VARIATEUR EMBRAYAGE A DISQUE</u> <u>Ø 100</u>	<u>VARIABLE SPEED TRANSMISSION</u> <u>UNIT - MULTI-PLATE CLUTCH</u> <u>ASSY Ø 100</u>	<u>DREHMOMENTWANDLER - KUPPLUNG</u> <u>MIT LAMELLE Ø 100</u>
	42222	1	Ensemble variateur et embrayage	Variable speed transmission unit with clutch assy	Drehmomentwandler mit Kupplung
1	39356	1	Rondelle de butée	Thrust washer	Anschlagscheibe
2	41973	1	Plateau intérieur	Nylon deflector plate	Tellerscheibe (Nylon)
3	43155	1	Rondelle renfort	Protecting washer	Verstärkungsscheibe
4	42809	1	Disque nylon	Nylon disc	"Nylon" Scheibe
5	45292	1	Ensemble masselottes	Centrifugal governor assy	Auswuchtgewicht kpl


DESSIN DRAWING BILD-Nr	NUMERO PART-Nr BESTELL-Nr	NOMBRE QUANTITY ANZAHL	DESIGNATION	DESCRIPTION	BEZEICHNUNG
6	44576	2	Masselotte	Centrifugal weight	Auswuchtgewicht, nackt
7	44799	2	Ressort	Spring	Zugfeder
8	44796	1	Support	Weight holder	Träger für Auswuchtgewichte
9	38504B	1	Flasque mobile	Moving flange	Bewegliche Abschlussteller
10	39599	1	Raidisseur	Stiffening plate	Versteifungsplatte
11	38520	4	Entretoise	Distance piece	Distanzrohr
12	38522	4	Vis	Screw	Sechskantschraube
13	42022	1	Tambour extérieur	Clutch box	Kupplungsgehäuse
14	42025	1	Canon de poulie	Pulley hub	Gewinderohr
15	38178	1	Anneau	Locking ring	Sicherungsring
16	38524	1	Cage à aiguilles	Needle cage	Nadellager
17	37863	2	Demi-cage à aiguilles	Half needle cage	Nadellagerhälfte
18	37964	15	Aiguille Ø 2x15,8	Needle	Nadel
19	38601	1	Joint d'étanchéité	Seal ring	Dichtring
20	42007	1	Jeu de mâchoires	Set of shoes	Satz Kupplungsbacken
21	36148	2	Ressort	Spring	Zugfeder
22	42008	2	Jonc d'arrêt	Retainer	Drahtsprengring
23	42011	1	Tambour plateau d'appui	Thrust plate drum	Kugeltrommel
24	42010	1	Noix	Tapered driving nut	Nusskonus
25	42020	6	Bille Ø 11,90	Ball	Kugel
26	42017	1	Flasque d'embrayage	Pressure plate	Anlaufscheibe
27	42015	1	Ressort	Spring	Feder
28	42012	1	Garniture d'embrayage	Lining	Kupplungsbelag
29	42014 A	1	Rondelle de réglage ép. 1,2	Washer thickness 1,2 mm	Ausgleichscheibe 1,2 mm
29	42014 B	1	Rondelle de réglage ép. 1,4	Washer thickness 1,4 mm	Ausgleichscheibe 1,4 mm
29	42014 C	1	Rondelle de réglage ép. 1,6	Washer thickness 1,6 mm	Ausgleichscheibe 1,6 mm
29	42014 D	1	Rondelle de réglage ép. 1,8	Washer thickness 1,8 mm	Ausgleichscheibe 1,8 mm
30	42016	1	Ressort	Spring	Haltefeder
31	42018	1	Plateau d'appui extérieur	Outer thrust plate	Kupplungsdruckscheibe
32	42033	1	Rondelle	Washer	Scheibe
33	42034	1	Frein d'écrou	Tab washer	Sicherungsblech
34	42035	1	Ecrou	Nut	Sechskantmutter
	42603	11	Ensemble embrayage à disque	Multi-plate clutch assy.	Kupplung mit Lamelle
			<u>PROTECTEUR DE COURROIE</u>	<u>BELT COVER</u>	<u>KEILRIEMENSCHUTZBLECH</u>
40	40687	1	Protecteur	Cover	Schutzblech
	46761	4	Rondelle plate	Plain washer	Unterlegscheibe
	37773	4	Rondelle éventail	Lock-washer	Fächerscheibe



19.2.71-18

DESSIN DRAWING BILD-Nr	NUMERO PART-Nr BESTELL-Nr	NOMBRE QUANTITY ANZAHL	DESIGNATION	DESCRIPTION	BEZEICHNUNG
			<u>VARIATEUR - EMBRAYAGE A DISQUE Ø 120</u>	<u>VARIABLE SPEED TRANSMISSION UNIT - MULTI-PLATE CLUTCH ASSY. Ø 120</u>	<u>DREHMOMENTWANDLER - KUPPLUNG MIT LABELLE Ø 120</u>
	43432	1	Ensemble variateur et embrayage	Variable speed transmission unit with clutch assy.	Drehmomentwandler mit Kupplung
2	39356	1	Rondelle	Washer	Anschlagscheibe
3	38522	4	Vis	Screw	Sechskantschraube
4	39599	1	Raidisseur	Stiffening plate	Versteifungsplatte
5	41973	1	Plateau intérieur	Nylon deflector plate	Tellerscheibe (Nylon)
6	43155	1	Rondelle	Protecting washer	Verstärkungsscheibe

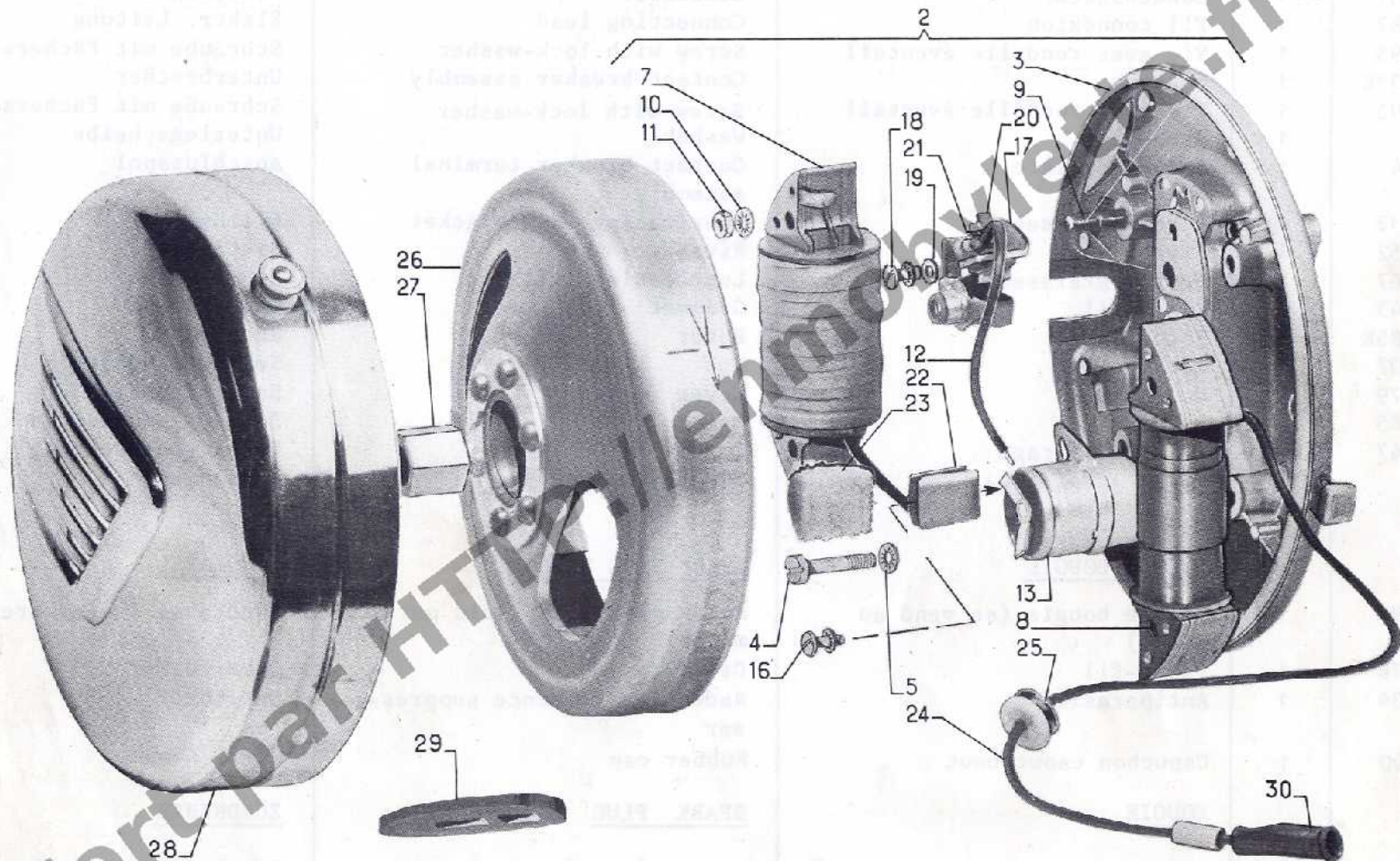
DESSIN DRAWING BILD-Nr	NUMERO PART-Nr BESTELL-Nr	NOMBRE QUANTITY ANZAHL	DESIGNATION	DESCRIPTION	BEZEICHNUNG
7	45136	2	Demi-cage	Half-needle cage	Nadellagerhälfte
9	45143	10	Aiguilles	Needle	Nadel
10	38520	4	Entretoise	Distance piece	Distanzrohr
11	45292	1	Ensemble masselottes	Centrifugal governor assy	Fliehgewicht, kpl
12	44576	2	Masselottes	Centrifugal weight	Fliehgewicht, nackt
13	44799	2	Ressort	Spring	Zugfeder
14	44796	1	Support	Weight holder	Träger für Fliehgewicht
15	38504 B	1	Flasque mobile	Moving flange	Bewegliche Abschlusssteller
16	42809	1	Disque	Nylon disc	"Nylon" Scheibe
17	46311	1	Flasque	Holder plate	Kupplungsträgerplatte
18	43434	1	Canon	Pulley hub	Gewinderohr
19	43283	1	Jeu de mâchoires	Set of shoes	Satz Kupplungsbacken
20	43286	2	Ressort	Spring	Zugfeder
21	38178	1	Anneau	Ring	Sicherungsring
22	38601	1	Joint	Seal	Dichtring
23	44446	1	Jonc	Retainer	Drahtsprengring
24	50520	1	Coupelle avec ressorts	Locking ring with springs	Kupplungsbelagträger mit Federn
24 B	49898	6	Ressort	Spring	Feder
25	32300	2	Rondelle éventail	Lock-washer	Fächerscheibe
26	HU 5	2	Ecrou	Nut	Sechskantmutter
27	46766	1	Noix	Tapered driving nut	Nusskonus
28	43259	1	Tambour	Drum	Kugeltrommel
29	42020	6	Bille	Ball	Kugel
30	43935	1	Flasque	Pressure plate	Anlaufscheibe
31	42012	1	Garniture	Lining	Kupplungsbelag
33	42015	1	Ressort	Spring	Feder
34	42014 A	1	Rondelle ép. 1,2 mm	Shim thickness 1,2 mm	Ausgleichscheibe 1,2 mm
34	42014 B	1	Rondelle ép. 1,4 mm	Shim thickness 1,4 mm	Ausgleichscheibe 1,4 mm
34	42014 C	1	Rondelle ép. 1,6 mm	Shim thickness 1,6 mm	Ausgleichscheibe 1,6 mm
34	42014 D	1	Rondelle ép. 1,8 mm	Shim thickness 1,8 mm	Ausgleichscheibe 1,8 mm
38	43269	1	Tambour	Drum	Kupplungsgehäuse
39	44455	1	Rondelle	Washer	Scheibe
40	42034	1	Frein d'écrou	Tab washer	Sicherungsblech
41	42035	1	Ecrou	Nut	Sechskantmutter
42	47252	2	Rondelle caoutchouc	Rubber washer	Gummischeibe
43	46712	1	Rondelle nylon	Nylon washer	Nylonscheibe
			<u>PROTECTEUR DE COURROIE</u>	<u>BELT COVER</u>	<u>KEILRIEMENSCHUTZBLECH</u>
44	44044	1	Protecteur	Cover	Schutzblech



28.11.69-12

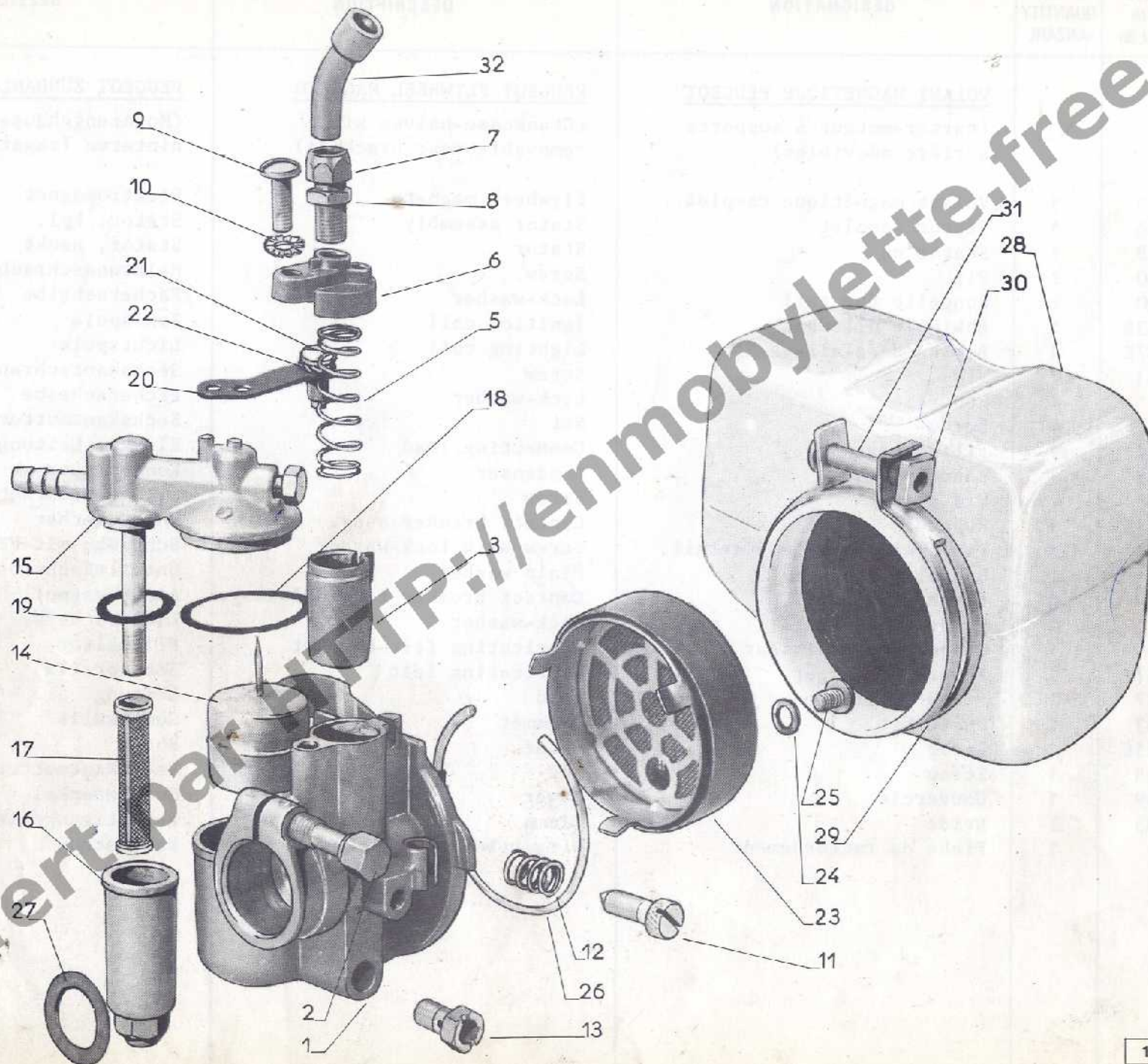
DESSIN DRAWING BILD-Nr	NUMERO PART-Nr BESTELL-Nr	NOMBRE QUANTITY ANZAHL	DESIGNATION	DESCRIPTION	BEZEICHNUNG
			<u>VOLANT MAGNETIQUE PEUGEOT</u>	<u>PEUGEOT FLYWHEEL MAGNETO</u>	<u>PEUGEOT ZÜNDANLAGE</u>
	35490	1	*Volant magnétique	Flywheel magneto	Elektromagnet
	34963EB	1	Stator complet	Stator assembly	Stator kpl.
3	34963	1	Stator nu	Stator	Stator, nackt
4	C5-20	2	Vis	Screw	Zylinderschraube
5	32300	2	Rondelle éventail	Lock-washer	Flächerscheibe
7	46353B	1	Bobine d'allumage	Ignition coil	Zündspule
8	35487E	1	Bobine d'éclairage	Lighting coil	Lichtspule
9	35491	4	Vis	Screw	Sechskantschraube

DESSIN DRAWING BILD-Nr	NUMERO PART-Nr BESTELL-Nr	NOMBRE QUANTITY ANZAHL	DESIGNATION	DESCRIPTION	BEZEICHNUNG
11	B 4	4	Rondelle éventail	Lock-washer	Fächerscheibe
12	HU 4	4	Ecrou	Nut	Sechskantmutter
13	46617	1	Condensateur	Condenser	Kondensator
14	48687	1	Fil connexion	Connecting lead	Elektr. Leitung
18	41295	1	Vis avec rondelle éventail	Screw with lock-washer	Schraube mit Fächerscheibe
21	34931E	1	Rupteur	Contact breaker assembly	Unterbrecher
22	41295	1	Vis avec rondelle éventail	Screw with lock-washer	Schraube mit Fächerscheibe
24	M 4	1	Rondelle	Washer	Unterlegscheibe
25	1744	1	Borne complète	Contact breaker terminal assembly	Anschlusspol
26	30917	1	Porte-graisseur	Lubricating felt bracket	Filzhalter
27	34952	1	Rivet	Rivet	Niet
28	31567	1	Feutre graisseur	Lubricating felt	Schmierfilz
29	31543	1	Passe-fil	Grommet	Gummitülle
30	35485E	1	Rotor	Rotor	Rotor
31	30907	1	Ecrou	Nut	Sechskantmutter
33	47579	1	Couvercle	Cover	Schutzdeckel
34	38485	2	Bride	Clamp	Befestigungslasche
35	45047	1	Fil d'éclairage	Lead	Kabel (Beleuchtung)
36	143	1	Fiche de raccordement	Wire terminal	Kabelschuh
			<u>FIL DE BOUGIE</u>	<u>SPARK PLUG LEAD</u>	<u>ZÜNDKABEL</u>
40	36198	1	Fil de bougie (se vend au mètre)	Spark plug lead (sold per meter)	Zündkabel (Meterware)
41	35478	1	Passe-fil	Grommet	Gummitülle
42	40434	1	Antiparasite	Radio interference suppres- sor	Entstörer
43	48690	1	Capuchon caoutchouc	Rubber cap	Gummi Kappe
			<u>BOUGIE</u>	<u>SPARK PLUG</u>	<u>ZÜNDKERZE</u>
44	1003C	1	Bougie avec joint	Spark plug with gasket	Zündkerze mit Dichtring
45	1010	1	Joint	Gasket	Dichtring



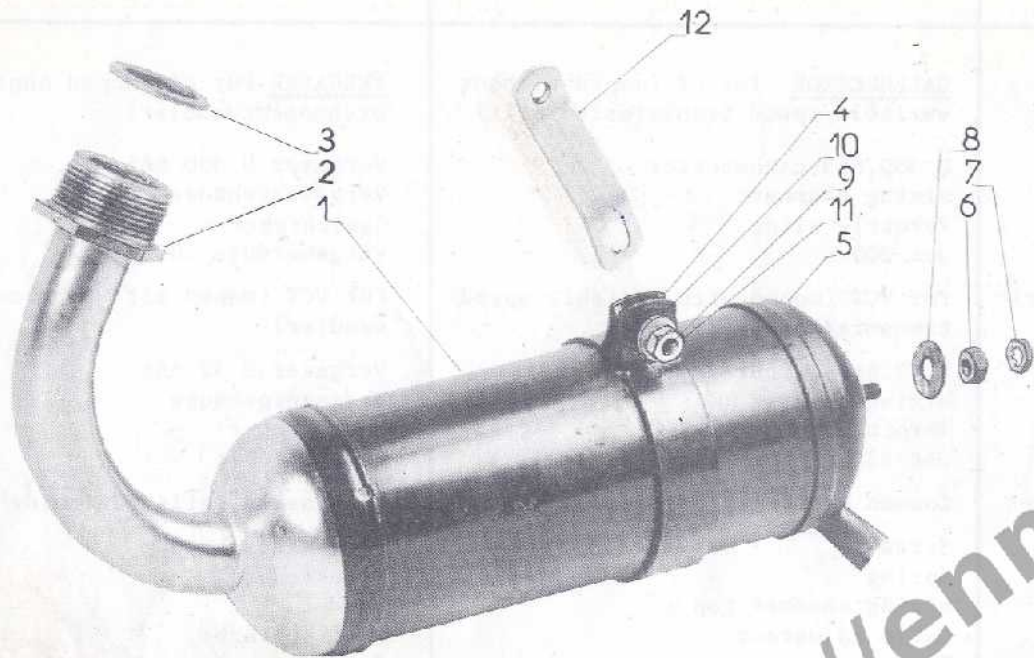
Offert par HTI www.HTI.com free.fr

DESSIN DRAWING BILD-Nr	NUMERO PART-Nr BESTELL-Nr	NOMBRE QUANTITY ANZAHL	DESIGNATION	DESCRIPTION	BEZEICHNUNG
			<u>VOLANT MAGNETIQUE PEUGEOT</u> (carter-moteur à supports arrière amovibles)	<u>PEUGEOT FLYWHEEL MAGNETO</u> (Crankcase-halves with removable rear brackets)	<u>PEUGEOT ZÜNDANLAGE</u> (Motorengehäuse mit losbaren hinteren Tragstützen)
	45045	1	Volant magnétique complet	Flywheel magneto	Elektromagnet
2	45046	1	Stator complet	Stator assembly	Stator, kpl.
3	47108	1	Stator nu	Stator	Stator, nackt
4	R5-30	2	Vis	Screw	Halbrundschaube
5	32300	2	Rondelle éventail	Lock-washer	Fächerscheibe
7	46353B	1	Bobine d'allumage	Ignition coil	Zündspule
8	35487E	1	Bobine d'éclairage	Lighting coil	Lichtspule
9	35491	4	Vis	Screw	Sechskantschraube
10	B 4	4	Rondelle	Lock-washer	Fächerscheibe
11	III 4	4	Ecrou	Nut	Sechskantmutter
12	46867	1	Fil connexion	Connecting lead	Elektr. Leitung
13	46617	1	Condensateur	Condenser	Kondensator
16	41295	Vis	Vis	Screw	Zylinderschraube
17	34931E	1	Rupteur	Contact breaker assy.	Unterbrecher
18	41295	1	Vis avec rondelle éventail	Screw with lock-washer	Schraube mit Fächerscheibe
19	M 4	1	Rondelle plate	Plain washer	Unterlegscheibe
20	1744	1	Borne complète	Contact breaker terminal assy.	Anschlusspol
21	B 4	1	Rondelle éventail	Lock-washer	Fächerscheibe
22	44041	1	Support de graisseur	Lubricating felt bracket	Filzhalter
23	31567	1	Feutre graisseur	Lubricating felt	Schmierfilz
24	45047	1	Fil d'éclairage	Lead	Leitung
25	31543	1	Passe-fil	Grommet	Gummitülle
26	35485E	1	Rotor	Rotor	Rotor
27	46768	1	Ecrou	Nut	Sechskantmutter
28	47579	1	Couvercle	Cover	Schutzdeckel
29	38485	2	Bride	Clamp	Befestigungslasche
30	143	1	Fiche de raccordement	Wire terminal	Kabelschuh




Offert par enmobyette.free.fr

DESSIN DRAWING BILD-Nr	NUMERO PART-Nr BESTELL-Nr	NOMBRE QUANTITY ANZAHL	DESIGNATION	DESCRIPTION	BEZEICHNUNG
			<u>CARBURATEUR</u> pour CT (machine sans variateur)	<u>CARBURETTOR</u> for CT (moped without variable speed transmission unit)	<u>VERGASER</u> für CT (Moped ohne Drehmomentwandler)
	43936	1	Carburateur D. 10.D.665	D. 10D.665 carburettor	Vergaser D 10D 665
1	7606	1	Chambre de mélange	Mixing chamber	Vergasergehäuse
3	4649-10	1	Volet des gaz	Throttle slide	Gasschieber
13	5012	1	Gicleur de 200	Jet 200	Vergaserdüse 200
			Pour VCT (machine avec variateur)	For VCT (moped with variable speed transmission unit)	Für VCT (Moped mit Drehmomentwandler)
	43937	1	Carburateur D. 12.666	D. 12.666 carburettor	Vergaser D 12 666
1	7607	1	Chambre de mélange	Mixing chamber	Vergasergehäuse
3	4649-8	1	Volet des gaz	Throttle slide	Gasschieber
13	5012	1	Gicleur de 230	Jet 230	Vergaserdüse
			Pièces communes aux deux modèles	Common parts for both models	Gemeinsame Teile für beide Modelle
2	6171	1	Vis	Screw	Sechskantschraube
5	3771	1	Ressort	Spring	Druckfeder
6	6163	1	Chapeau de chambre	Mixing chamber top	Deckel
7	1510	1	Vis tendeur de gaine	Cable adjusteur	Stellschraube
8	1511	1	Ecrou	Nut	Sechskantmutter
9	V 621	1	Vis	Screw	Sechskantschraube
10	B 4	1	Rondelle éventail	Lock-washer	Fächerscheibe
11	6546 G	1	Vis ø 5 de butée	Slow-running adjusting screw	Verstellschraube
12	5072	1	Ressort	Spring	Druckfeder
14	6437	1	Flotteur	Float	Schwimmer
15	7052	1	Couvercle	Cover	Deckel
16	6585	1	Cuve	Bowl	Filtergehäuse
17	4159	1	Filtre	Filter	Benzinfilter
18	6159	1	Joint	Gasket	Dichtring
19	6687	1	Joint	Gasket	Dichtring
20	8483	1	Lame fixation couvercle	Cover fixing strip	Abdeckfeder
21	6596	1	Vis	Screw	Zylinderschraube
22	32300	1	Rondelle éventail	Lock-washer	Fächerscheibe
23	8444	1	Filtre à air	Air filter	Luftfilter
24	7089	1	Rondelle Onduflex de 4	"Onduflex" washer	"Onduflex" Federscheibe
25	8421	1	Vis	Screw	Zylinderschraube
26	6221	1	Jonc	Retainer	Drahtsprengring
27	3876 B	1	Joint fibre ø 13X18,5 ép. - 1,5	Gasket	Faserdichtring
28	44646	1	silencieux admission avec collier vis et écrou	Air intake silencer with collar, screw and nut	Ansauggeräuschdämpfer kpl
29	7203	1	Collier avec vis et écrou	Collar with screw and nut	Klemmschelle mit Schraube und Mutter
30	Q 5	1	Ecrou	Nut	Vierkantmutter
31	C 5-24	1	Vis	Screw	Zylinderschraube
32	7284	1	Tube guide	Throttle control cable guide	Rohrbogen



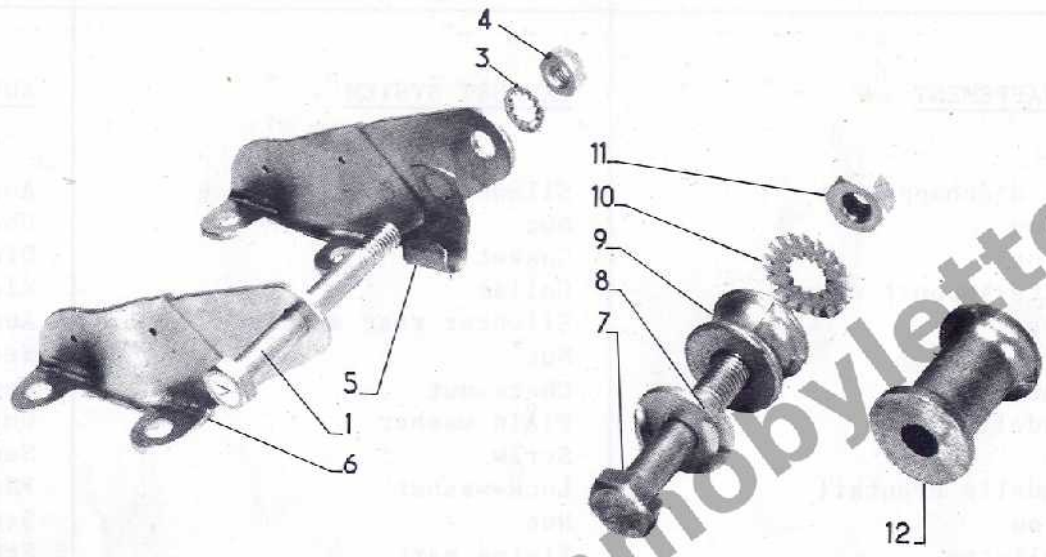
23.10.65-2



6.6.66-2

Offert par [HTTP://enmobyette.free.fr](http://enmobyette.free.fr)

DESSIN DRAWING BILD-Nr	NUMERO PART-Nr BESTELL-Nr	NOMBRE QUANTITY ANZAHL	DESIGNATION	DESCRIPTION	BEZEICHNUNG
			<u>ECHAPPEMENT</u>	<u>EXHAUST SYSTEM</u>	<u>AUSPUFFANLAGE</u>
1	40500E	1	Pot d'échappement	Silencer	Auspufftopf
2	40855	1	Ecrou	Nut	Überwurfmutter
3	39240	1	Joint	Gasket	Dichtring
4	40510	1	Patte support de pot	Collar	Klemmschelle
5	40502	1	Cône	Silencer rear section	Auspuff-Endteil
6	032087	1	Ecrou	Nut	Sechskantmutter
7	38644	1	Contre-écrou	Check-nut	Gegenmutter
8	L 6	1	Rondelle plate	Plain washer	Unterlegscheibe
9	H6-20	1	Vis	Screw	Sechskantschraube
10	37773	1	Rondelle éventail	Lock-washer	Fächerscheibe
11	HU 6	1	Ecrou	Nut	Sechskantmutter
12	43046	1	Biellette	Fixing part	Stütze
			<u>ECHAPPEMENT</u>	<u>EXHAUST SYSTEM</u>	<u>AUSPUFFANLAGE</u>
15	48427	1	Pot d'échappement	Silencer	Auspufftopf
16	40855	1	Ecrou	Nut	Überwurfmutter
17	39240	1	Joint	Gasket	Dichtring
18	44336	1	Collier support	Collar	Klemmschelle
19	48352	1	Cône	Silencer rear section	Auspuff-Endteil
20	032087	1	Ecrou	Nut	Sechskantmutter
21	38644	1	Contre-écrou	Check-nut	Gegenmutter
22	L 6	1	Rondelle plate	Plain washer	Unterlegscheibe
23	45584	1	Biellette	Fixing part	Stütze
25	H6-55	2	Vis de fixation	Screw	Sechskantschraube
26	37773	2	Rondelle éventail	Lock-washer	Fächerscheibe
27	032087	2	Ecrou	Nut	Sechskantmutter



19.2.71-9

DESSIN DRAWING BILD-Nr	NUMERO PART-Nr BESTELL-Nr	NOMBRE QUANTITY ANZAHL	DESIGNATION	DESCRIPTION	BEZEICHNUNG
			<u>PIECES FIXATION MOTEUR</u>	<u>ENGINE ATTACHMENT PARTS</u>	<u>MOTORBEFESTIGUNGSTEILE</u>
1	H8-65	1	Vis	Screw	Sechskantschraube
3	B 8	1	Rondelle éventail	Lock-washer	Fächerscheibe
4	O32 O83	1	Ecrou	Nut	Sechskantmutter
5	39360	1	Bride	Lead clasp	Haken
6	42462	2	Patte	Attachment lug	Befestigungslasche
7	1110-65	1	Vis	Screw	Sechskantschraube
8	45667	1	Rondelle d'arrêt	Tab washer	Sicherungsblech
9	43260	1	Entretoise (carter-moteur support AR non démontable)	Spacer (crankcase-halves with unremovable rear brackets)	Distanzstück (Motorengehäuse mit nicht abnehmbarer hinterer Tragstütze)
10	47026	1	Rondelle éventail	Lock-washer	Fächerscheibe
11	HU 10	1	Ecrou	Nut	Sechskantmutter
12	43782	1	Entretoise (carter-moteur à supports AR amovibles)	Spacer (crankcase-halves with removable rear brackets)	Distanzstück (Motorengehäuse mit lösbarer hinterer Tragstütze)

APPARIAGE CYLINDRES ET PISTONS JEU 0.03			
Tableau de correspondance. La lettre repère du cylindre est frappée sur le plan de joint de culasse et celle du piston sur la partie bombée supérieure.			
CYLINDRES		PISTONS	
lettre repère	diamètre alésage	lettre repère	diamètre
A	39.91	A	39.88
B	39.92	B	39.89
C	39.93	C	39.90
D	39.94	D	39.91
E	39.95	E	39.92
F	39.96	F	39.93
G	39.97	G	39.94
H	39.98	H	39.95
I	39.99	I	39.96

MATCHING CYLINDERS AND PISTONS CLEARANCE 0.03			
Table of correspondences. The cylinder index letter is stamped on the cylinder head mating surface, while the piston one is stamped on its upper convex surface.			
CYLINDERS		PISTONS	
index letter	diameter bore	index letter	diameter
A	39.91	A	39.88
B	39.92	B	39.89
C	39.93	C	39.90
D	39.94	D	39.91
E	39.95	E	39.92
F	39.96	F	39.93
G	39.97	G	39.94
H	39.98	H	39.95
I	39.99	I	39.96

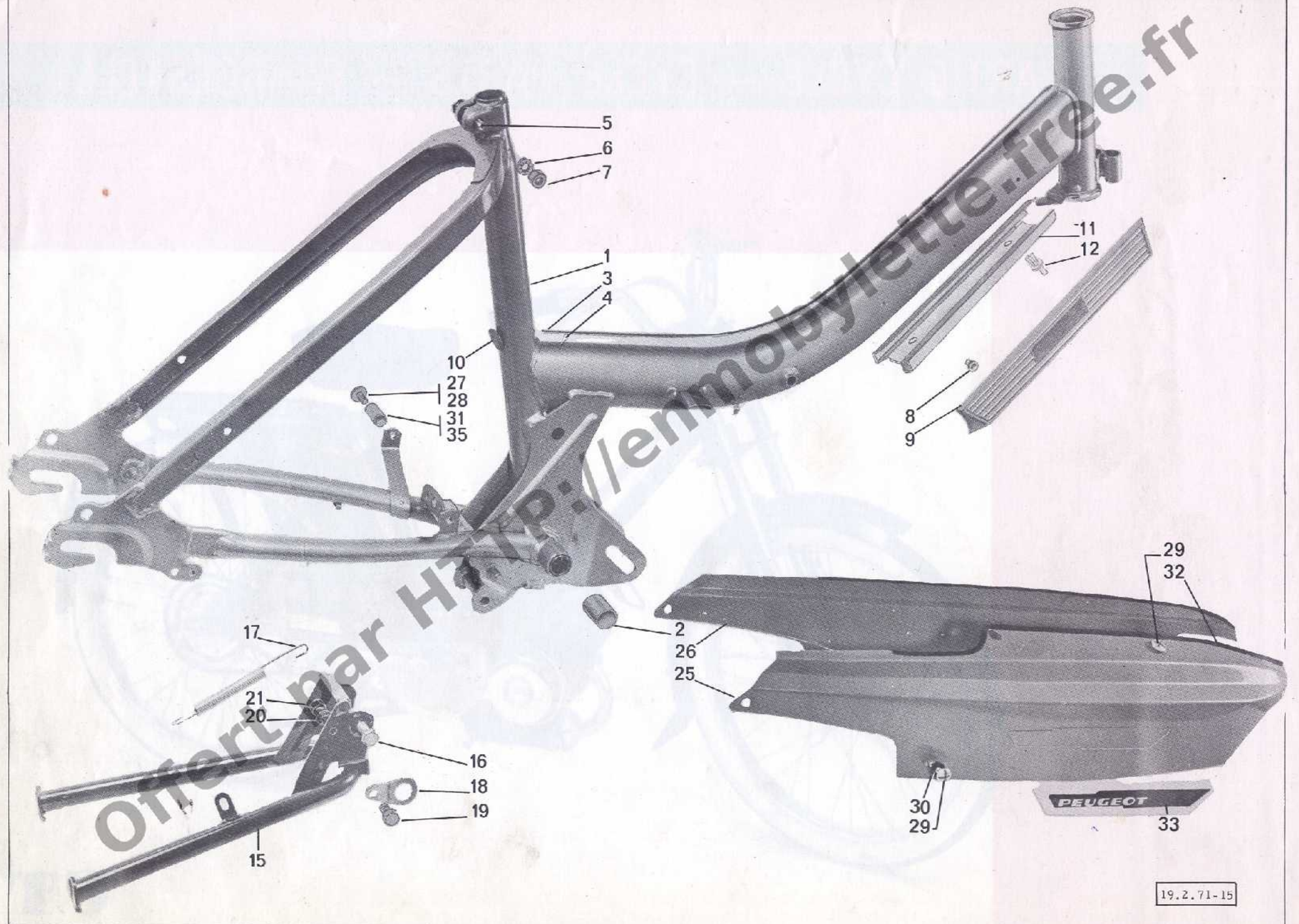
ABMESSUNG VON ZYLINDERN UND KOLBEN TOLERANZ 0.03			
Vergleichstabelle. Der Buchstabe zur Kennzeichnung des Zylinders ist auf der Zylinderkopffläche eingeschlagen und der des Kolbens auf der oberen Wölbung.			
ZYLINDER		KOLBEN	
Kennzeichnung	Innen \emptyset	Kennzeichnung	Aussen \emptyset
A	39.91	A	39.88
B	39.92	B	39.89
C	39.93	C	39.90
D	39.94	D	39.91
E	39.95	E	39.92
F	39.96	F	39.93
G	39.97	G	39.94
H	39.98	H	39.95
I	39.99	I	39.96

Offert par HTTP://enmobylettr.free.fr


Offert par [HTTP://enmobyette.free.fr](http://enmobyette.free.fr)

PARTIE CYCLE — CYCLE PARTS — FAHRGESTELL

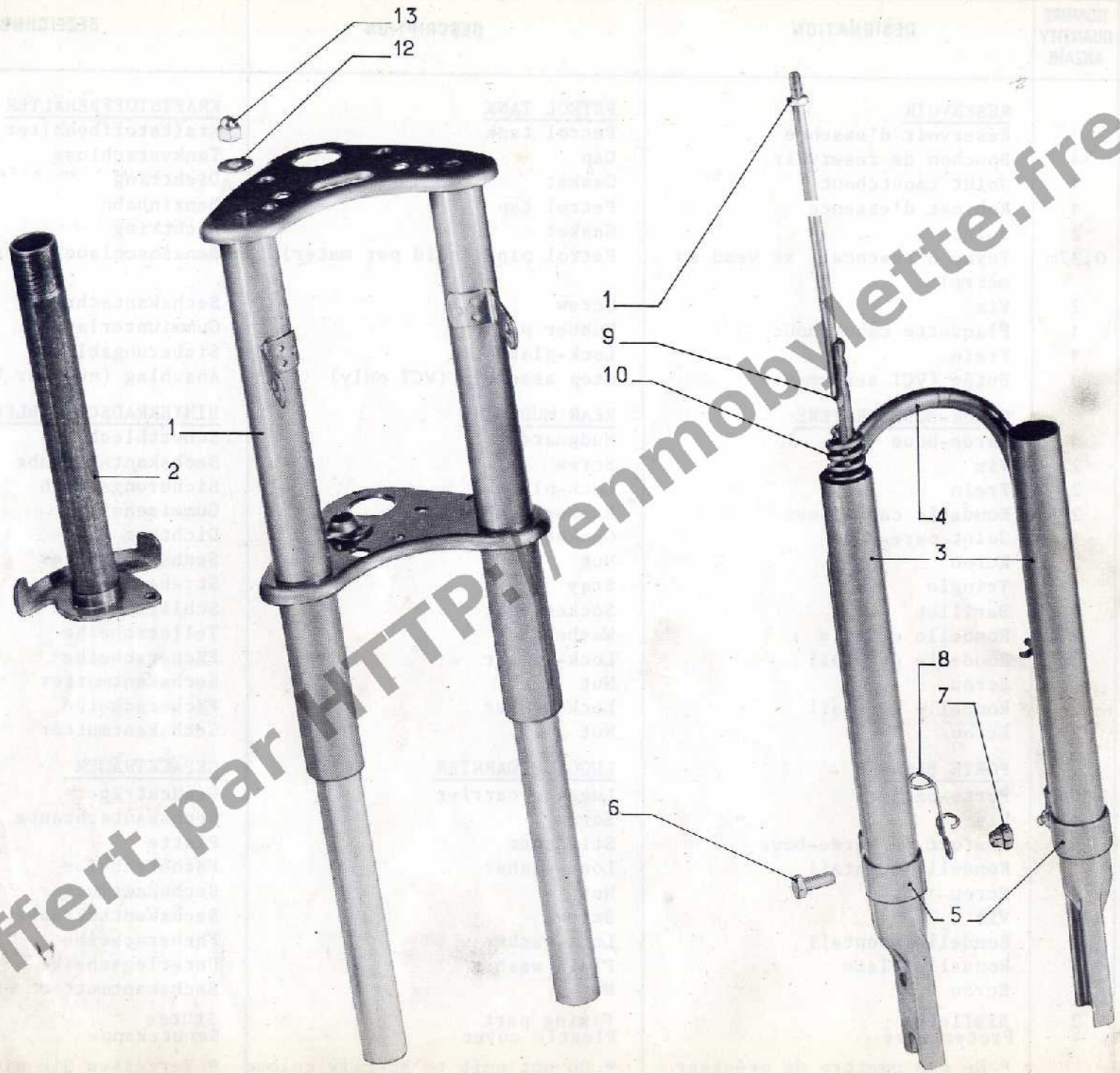




DESSIN DRAWING BILD-Nr	NUMERO PART-Nr BESTELL-Nr	NOMBRE QUANTITY ANZAHL	DESIGNATION	DESCRIPTION	BEZEICHNUNG
			<u>CHASSIS</u>	<u>FRAME</u>	<u>RAHMEN</u>
1	*47845	1	Chassis	Frame	Rahmen
2	V16951	2	Remboitage	Bush	Lagerbuchse
3	43809	1	Jonc enjoliveur	Embellisher	Profilleiste
4	46477	5	Agrafe à ressort	Clip	Klammer
5	H8-50	1	Vis	Screw	Sechskantschraube
6	B 8	1	Rondelle éventail	Lock-washer	Fächerscheibe
7	032083	1	Ecrou	Nut	Sechskantmutter
8	48400	6	Embout	Ferrule	Hülse
9	47871	2	Enjoliveur	Badge	Verzierer
10	44822	1	Butée caoutchouc	Rubber buffer	Gummianschlag
11	47586	1	Guide-gaine	Grommet	Kabel Führung
12	47869	2	Plasti-rivet	Plastic-rivet	Niet (Kunststoff)
			<u>BEQUILLE CENTRALE</u>	<u>GENRE STAND</u>	<u>STANDER</u>
15	42572	1	Béquille	Stand	Ständer
16	38736	1	Vis axe	Pivot bolt	Ständerbolzen
17	37513	1	Ressort	Spring	Zugfeder
18	45285	1	Bride de maintient	Flange	Sicherungsplatte
19	H6-10	1	Vis	Screw	Sechskantschraube
20	32668	1	Rondelle éventail	Lock-washer	Fächerscheibe
21	032087	1	Ecrou	Nut	Sechskantmutter
			<u>CAPOTAGES</u>	<u>ENGINE FAIRINGS</u>	<u>MOTORVERKLEIDUNGEN</u>
25	*47839	1	Capotage droit	RH engine fairing	Motorverkleidung, rechts
26	47840	1	Capotage gauche	LH engine fairing	Motorverkleidung, links
27	P6-20	1	Vis Poelier (CT)	Screw (CT)	Linsenschraube mit Kreuzschlitz (CT)
28	P6-25	1	Vis Poelier (VCT)	Screw (VCT)	Linsenschraube mit Kreuzschlitz (VCT)
29	P6-8	5	Vis Poelier	Screw	Linsenschraube mit Kreuzschlitz
30	42325	6	Rondelle rilsan	"Rilsan" washer	"Rilsan" Scheibe
31	45765	1	Entretoise (CT)	Spacer (CT)	Distanzstück (CT)
32	42730		Galon protecteur (se vend au mètre)	Moulding (sold per meter)	Plastikeinfassung (Meterware)
33	43793	1	Marque Peugeot côté droit	RH Peugeot badge	Namenszug Peugeot, rechts
	43794	1	Marque Peugeot côté gauche	LH Peugeot badge	Namenszug Peugeot, links
35	45588	1	Colonnnette (VCT)	Fixing rod (VCT)	Distanzbolzen (VCT)
			*Ne pas omettre de préciser le coloris	* Do not omit to specify colour	* Vergessen Sie nicht die genaue Farbe anzugeben

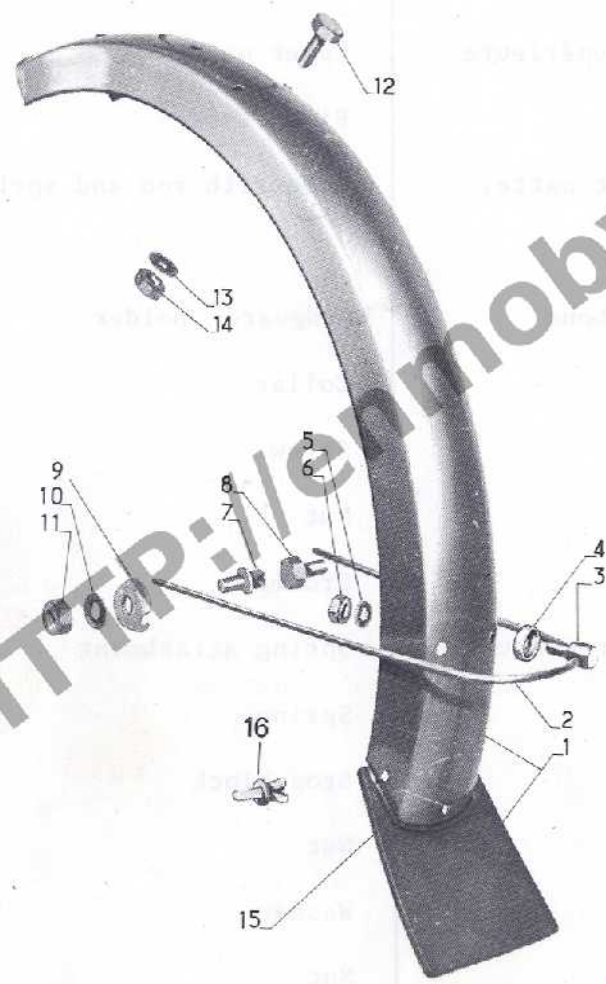


DESSIN DRAWING BILD-Nr	NUMERO PART-Nr BESTELL-Nr	NOMBRE QUANTITY ANZAHL	DESIGNATION	DESCRIPTION	BEZEICHNUNG
			<u>RESERVOIR</u>	<u>PETROL TANK</u>	<u>KRAFTSTOFFBEHÄLTER</u>
1	* 43351	1	Réservoir d'essence	Petrol tank	Kraftstoffbehälter
2	46794	1	Bouchon de reservoir	Cap	Tankverschluss
3	40389	1	Joint caoutchouc	Gasket	Dichtring
4	48554	1	Robinet d'essence	Petrol tap	Benzinhahn
5	46097	2	Joint	Gasket	Dichtring
	1163	0,37m	Tuyau d'essence (se vend au mètre)	Petrol pipe (sold per meter)	Benzinschlauch (Meterware)
6	H6-12	2	Vis	Screw	Sechskantschraube
7	43778	1	Plaquette caoutchouc	Rubber plate	Gummiunterlage
8	43715	1	Frein	Lock-plate	Sicherungsblech
9	43934	1	Butée (VCT seulement)	Stop assembly (VCT only)	Anschlag (nur für VCT)
			<u>GARDE-BOUE ARRIERE</u>	<u>REAR MUDGUARD</u>	<u>HINTERRADSCHUTZBLECH</u>
13	* 47946	1	Garde-boue	Mudguard	Schutzblech
14	H6-12	2	Vis	Screw	Sechskantschraube
15	43788	2	Frein	Lock-plate	Sicherungsblech
16	V 16950	2	Rondelle caoutchouc	Rubber washer	Gummischeibe
17	42503	1	Joint pare-boue	Gasket	Dichtung
18	Q 6	2	Ecrou	Nut	Sechskantmutter
19	43507	1	Tringle	Stay	Strebe
20	42616	4	Barillet	Socket bolt	Schliessbolzen
21	V 1213	2	Rondelle cuvette	Washer	Tellerscheibe
22	32668	2	Rondelle éventail	Lock-washer	Fächerscheibe
23	032 087	2	Ecrou	Nut	Sechskantmutter
24	43973	2	Rondelle éventail	Lock-washer	Fächerscheibe
25	032 087	2	Ecrou	Nut	Sechskantmutter
			<u>PORTE BAGAGES</u>	<u>LUGGAGE CARRIER</u>	<u>GEPÄCKTRÄGER</u>
30	* 47965	1	Porte-bagages	Luggage carrier	Gepäckträger
31	H6-12	1	Vis	Screw	Sechskantschraube
32	46387	1	Renfort de garde-boue	Stiffener	Platte
33	37773	1	Rondelle éventail	Lock-washer	Fächerscheibe
34	032 087	1	Ecrou	Nut	Sechskantmutter
35	H6-16	2	Vis	Screw	Sechskantschraube
36	32668	2	Rondelle éventail	Lock-washer	Fächerscheibe
37	MU 6	2	Rondelle plate	Plain washer	Unterlegscheibe
38	032 087	2	Ecrou	Nut	Sechskantmutter
39	42 489	2	Biellette	Fixing part	Stütze
40	47970	4	Protecteurs	Plastic cover	Schutzkappe
			* Ne pas omettre de préciser le coloris	* Do not omit to specify colour	* Vergessen Sie nicht die genaue Farbe anzugeben



Offert par [HTTP://www.immobilier.free.fr](http://www.immobilier.free.fr)

DESSIN DRAWING BILD-Nr	NUMERO PART-Nr BESTELL-Nr	NOMBRE QUANTITY ANZAHL	DESIGNATION	DESCRIPTION	BEZEICHNUNG
			<u>FOURCHE TELESCOPIQUE</u>	<u>TELESCOPIC FORK</u>	<u>TELESKOPGABEL</u>
	*47973	1	Fourche sans tube de pivot	Fork without pivot tube	Gabel ohne Schaftrohr
1	*42734	1	Ensemble partie supérieure	Upper part	Gabeloberteil
2	44360	1	Tube pivot	Pivot tube	Schaftrohr
3	*40287	2	Ensemble tube avec patte, Lige et ressort	Tube with rod and spring	Gabelbein
4	47974	1	Support de garde-boue	Mudguard holder	Schutzblechbügel
5	43002	2	Collier	Collar	Rohrschelle
6	H6-22	2	Vis	Screw	Sechskantschraube
7	43003	2	Ecrou	Nut	Sechskantmutter
8	40421	1	Guide-gaine	Grommet	Kabelführung
9	40289	2	Ensemble attache ressort	Spring attachment	Federstange
10	40310	2	Ressort	Spring	Druckfeder
	40415	2	Butée bois	Stop block	Anschlag aus Holz
11	032 092	2	Ecrou	Nut	Sechskantmutter
12	L 6	2	Rondelle	Washer	Unterlegscheibe
13	032 103	2	Ecrou borgne	Nut	Abschlussmutter
	*Ne pas omettre de préciser le coloris		* Do not omit to specify colour		* Vergessen Sie nicht die genaue Farbe anzugeben



Offert par [HTTP://www.mobyette.free.fr](http://www.mobyette.free.fr)

DESSIN DRAWING BILD-Nr	NUMERO PART-Nr BESTELL-Nr	NOMBRE QUANTITY ANZAHL	DESIGNATION	DESCRIPTION	BEZEICHNUNG
			<u>GARDE-BOUE AVANT</u>	<u>FRONT MUDGUARD</u>	<u>VORDERRADSCHUTZBLECH</u>
1	*47938	1	Garde-boue avec bavette	Mudguard with mudflap	Schutzblech mit Schmutzfänger
2	43507	1	Tringle	Rod	Strebe
3	42616	2	Barillet	Socket bolt	Schliessbolzen
4	V 1213	2	Rondelle cuvette	Washer	Tellerscheibe
5	37773	2	Rondelle éventail	Lock-washer	Fächerscheibe
6	032087	2	Ecrou	Nut	Sechskantmutter
7	42744	1	Vis arrêt	Reacting lug stop	Feststellschraube
8	H7.20	1	Vis	Screw	Sechskantschraube
9	43025	2	Rondelle cuvette	Washer	Tellerscheibe
10	B 7	2	Rondelle éventail	Lock-washer	Fächerscheibe
11	032092	2	Ecrou	Nut	Sechskantmutter
12	H6-10	2	Vis	Screw	Sechskantschraube
13	37773	2	Rondelle éventail	Lock-washer	Fächerscheibe
14	032087	2	Ecrou	Nut	Sechskantmutter
15	49768	1	Bavette avec fixation	Mudflap with fixing parts	Schmutzfänger mit Befestigung
16	47869	3	Plasti-rivet	Plastic-rivet	Niet Kunststoff
			* Ne pas omettre de préciser le coloris	* Do not omit to specify colour	* Vergessen Sie nicht die genaue Farbe anzugeben

BEZEICHNUNG

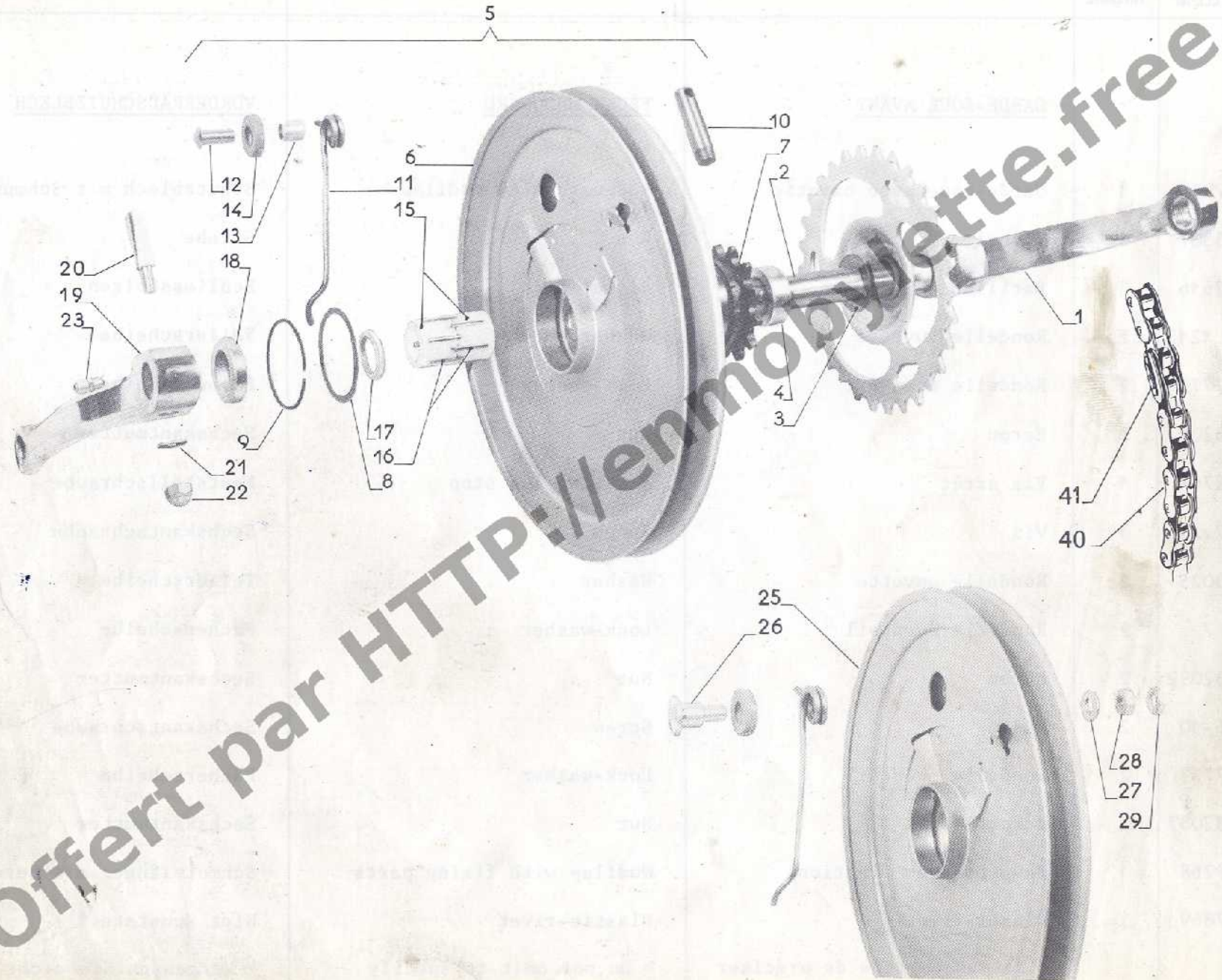
DESCRIPTION

DESIGNATION

REMARKS

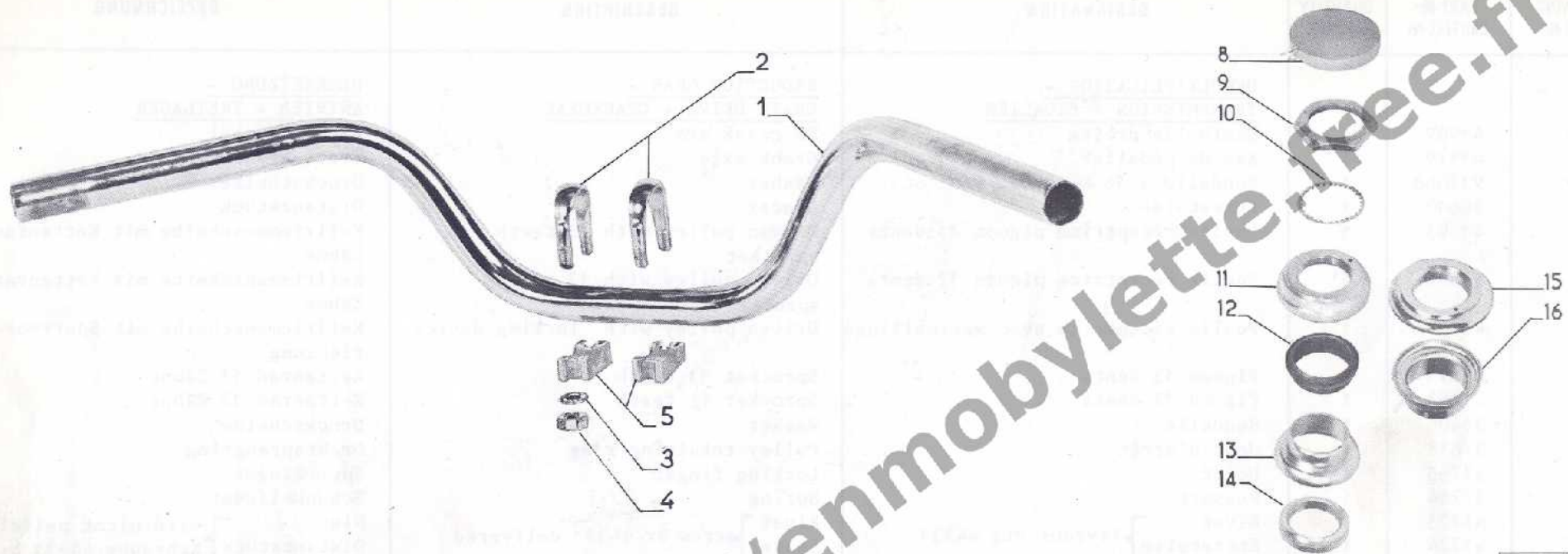
QUANTITY

UNIT

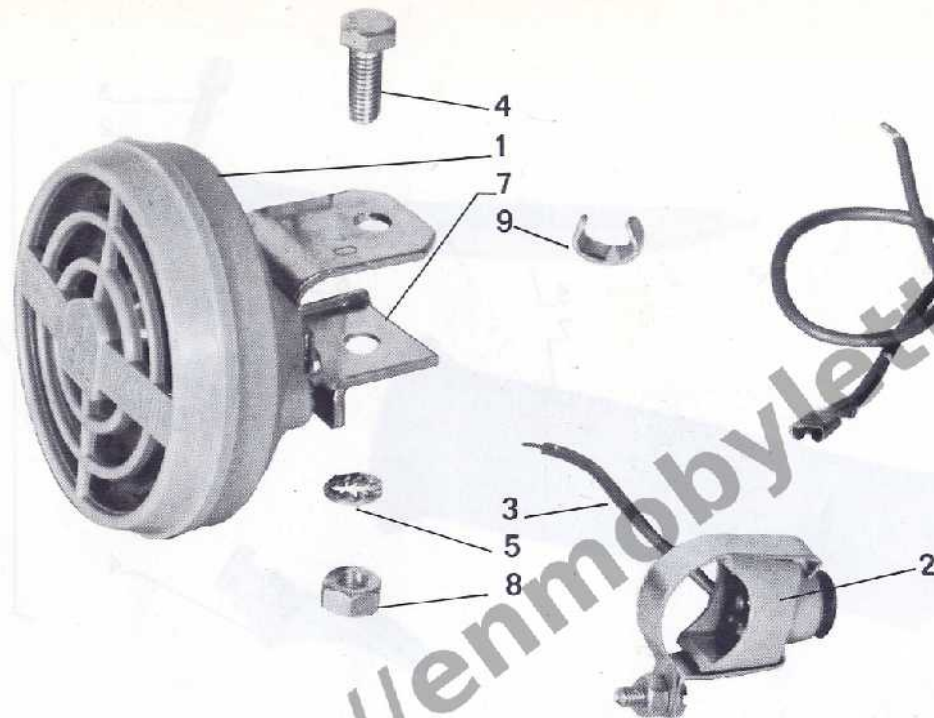


Offert par [HTTP://www.motobijette.free.fr](http://www.motobijette.free.fr)

DESSIN DRAWING BILD-Nr	NUMERO PART-Nr BESTELL-Nr	NOMBRE QUANTITY ANZAHL	DESIGNATION	DESCRIPTION	BEZEICHNUNG
			<u>DEMULTIPLICATION -</u> <u>TRANSMISSION - PEDALIER</u>	<u>REDUCTION GEAR -</u> <u>CHAIN DRIVE - CRANKGEAR</u>	<u>UBERSETZUNG -</u> <u>ANTRIEB - TRETLAGER</u>
1	41982	1	Manivelle droite	RH crank arm	Rechte Kurbel
2	41979	1	Axe de pédalier	Crank axle	Tretlagerachse
3	V17068	1	Rondelle \varnothing 16 X 27 ép. = 1	Washer	Druckscheibe
4	38610	1	Entretoise	Spacer	Distanzstück
5	41695	1	Poulie réceptrice pignon 13 dents	Driven pulley with 13 teeth sprocket	Keilriemenscheibe mit Kettenrad 13 Zähne
5	38589	1	Poulie réceptrice pignon 12 dents	Driven pulley with 12 teeth sprocket	Keilriemenscheibe mit Kettenrad 12 Zähne
6	45723	1	Poulie réceptrice avec verrouillage	Driven pulley with locking device	Keilriemenscheibe mit Sperrvorrichtung
7	41691	1	Pignon 13 dents	Sprocket 13 teeth	Kettenrad 13 Zähne
7	37763	1	Pignon 12 dents	Sprocket 12 teeth	Kettenrad 12 Zähne
8	38406	1	Rondelle	Washer	Druckscheibe
9	37838	1	Jonc d'arrêt	Pulley retaining ring	Drahtsprengring
10	37765	1	Doigt	Locking finger	Sperrfinger
11	37764	1	Ressort	Spring	Schenkelfeder
12	45725	1	Rivet	Rivet	Niet
13	45724	1	Entretoise } livrons vis 44331	Spacer } screw Nr 44331 delivered	Distanzstück } Schraube 44331 bestel-
14	46625	1	Coupelle	Cup	Teller len
15	37711	2	Cage à aiguilles	Needle bearing cage	Nadellager
16	37844	12	Aiguille	Needle	Nadel
17	36107	1	Feutre	Felt	Filz
18	45706	1	Rondelle	Washer	Druckscheibe
19	V16954	1	Manivelle gauche	LH crank arm	Linke Kurbel
20	V 947	2	Clavette avec rondelle et écrou	Cotter pin with washer and nut	Kurbelkeil mit Scheibe und Mutter
21	V643C	2	Rondelle	Washer	Unterlegscheibe
22	032088	2	Ecrou	Nut	Abschlussmutter
23	18857B	1	Graisser	Grease nipple	Schmiernippel
25	37758	1	Poulie réceptrice (livrons 45723)	Driven pulley (driven pulley Nr 45723 delivered)	Keilriemenscheibe (wird nicht geliefert, Keilriemenscheibe 45723 bestellen)
26	44331	1	Vis	Screw	Zylinderschraube
27	M 6	1	Rondelle	Washer	Unterlegscheibe
28	032094	1	Ecrou	Nut	Sechskantmutter
29	38212	1	Ecrou	Nut	Sechskantmutter
			<u>COURROIE</u> Courroie	<u>BELT</u> V belt	<u>KEILRIEMEN</u> Keilriemen
			<u>CHAINE</u> Chaîne de pédalier de 93 m	<u>CHAIN</u> Crank-gear chain 93 links	<u>KETTE</u> Fahrradkette 93 Glieder
40	38604	1	Attache rapide	Spring clip	Steckglied
41	V 175	1			

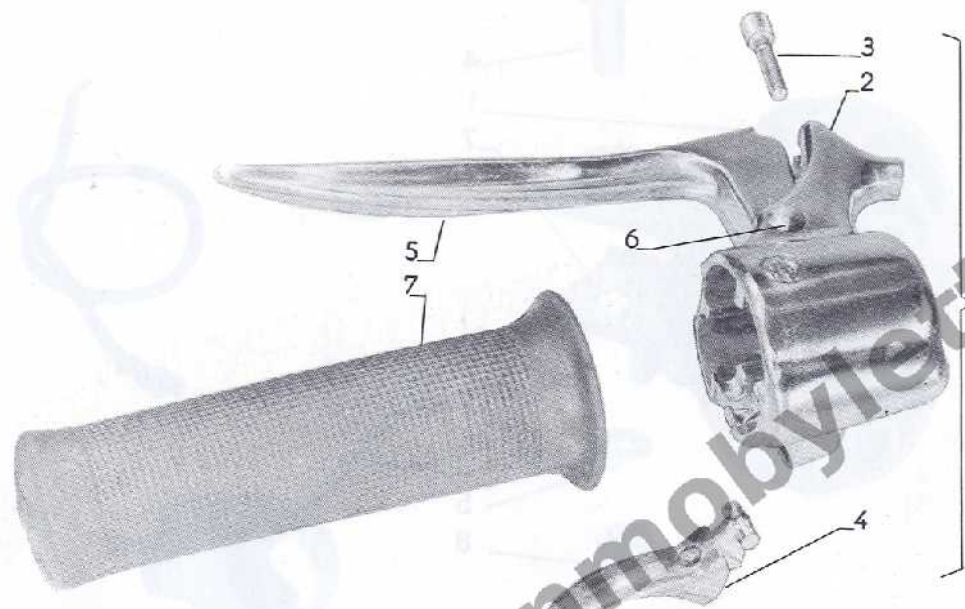


DESSIN DRAWING BILD-Nr	NUMERO PART-Nr BESTELL-Nr	NOMBRE QUANTITY ANZAHL	DESIGNATION	DESCRIPTION	BEZEICHNUNG
			<u>GUIDON</u>	<u>HANDLEBAR</u>	<u>LENKER</u>
1	40792	1	Traverse	Handlebar tube	Lenkerbügel
2	31920	2	Elrier	Stirrup	Klemmbügel
3	B 8	4	Rondelle éventail	Lock-washer	Fächerscheibe
4	032083	4	Ecrou	Nut	Sechskantmutter
5	44916	2	Coussinet d'appui	Bushing	Auflager
			<u>DIRECTION</u>	<u>STEERING GEAR</u>	<u>LENKGETRIEBE</u>
8	37033	1	Bouchon	Plug	Verschluss
9	40442	1	Contre-écrou	Check-nut	Gegenmutter
10	41182	1	Rondelle éventail	Lock-washer	Fächerscheibe
11	V 195	1	Cuvette	Adjustment cup	Obere Lagerschale
	691 A	50	Bille	Ball	Kugel
12	V 187	1	Cône supérieur	Upper cone	Rahmenkonus
13	46840	1	Cuvette inférieure	Lower cup	Untere Lagerschale
14	V 192	1	Cône inférieur	Lower cone	Gabelkonus
15	91783	1	Cône réglable	Adjustment cone	Oberer Konus
16	91778	1	Cuvette supérieure	Upper cup	Obere Lagerschale
	91502	1	Gage à billes	Ball bearing race	Kugellager



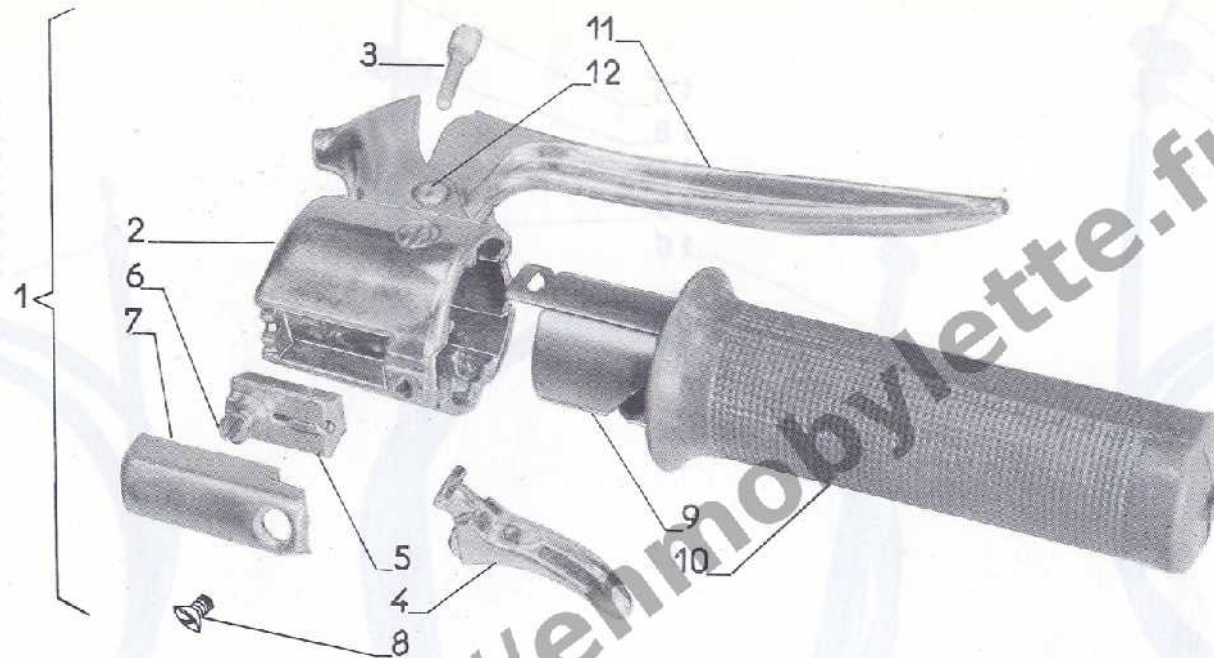
19.2.71-7

DESSIN DRAWING BILD-Nr	NUMERO PART-Nr BESTELL-Nr	NOMBRE QUANTITY ANZAHL	DESIGNATION	DESCRIPTION	BEZEICHNUNG
			<u>AVERTISSEUR</u>	<u>ELECTRIC HORN</u>	<u>SIGNALHORN</u>
1	50515 48568	1 1	Avertisseur complet avec bouton Avertisseur seul	Electric horn with button Electric horn	Signalhorn mit Knopf Signalhorn
2	41166	1	Bouton	Button	Knopf
3	182 A	0,20M	Fil électrique (se vend au mètre)	Electrical lead (sold per meter)	Kabel (Meterware)
4	H6.46	1	Vis	Screw	Sechskantschraube
5	32668	1	Rondelle éventail	Lock-washer	Fächerscheibe
8	032 087	1	Ecrou	Nut	Sechskantmutter
9	V16748	1	Attache	Clamp	Kabelklemme
7	49463	1	Plaque	Plate	Plakette



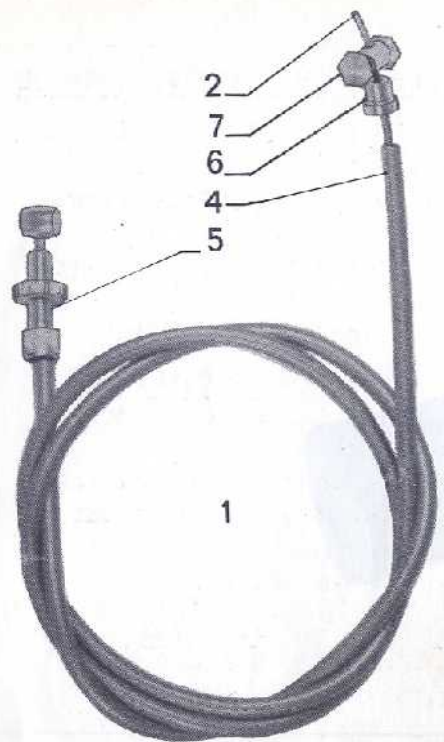
19.2.71-10

DESSIN DRAWING BILD-Nr	NUMERO PART-Nr BESTELL-Nr	NOMBRE QUANTITY ANZAHL	DESIGNATION	DESCRIPTION	BEZEICHNUNG
			<u>POIGNEE GAUCHE DE GUIDON</u>	<u>LEFT HAND GRIP</u>	<u>LINKE LENKER-ARMATUREN</u>
1	42728	1	Poignée gauche avec gâchette d'air et levier de frein	LH grip with trigger and brake lever	Festgriff mit Luft- und Bremshebel
2	274 TCB	1	Support de levier	LH brake lever body	Griffgehäuse
3	181 CB	1	Vis	Screw	Gewindestift
4	275 CB	1	Gâchette	Trigger	Lufthebel
5	273 GCB	1	Levier	Lever	Bremshebel
6	74 ACB	1	Axe	Pivot	Lagerbolzen
7	600 BCB	1	Poignée gauche caoutchouc	LH rubber grip	Linker Gummiüberzug

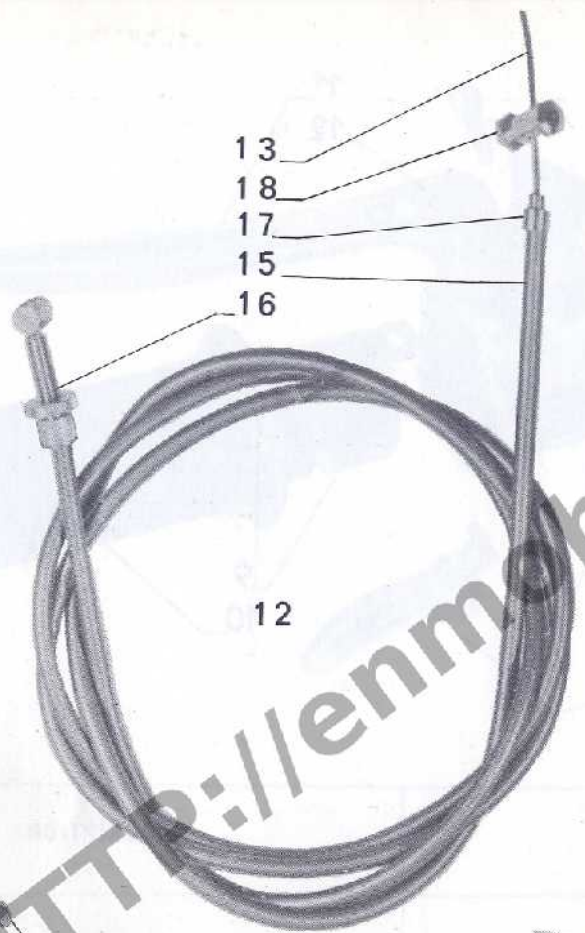


19.2.71-12

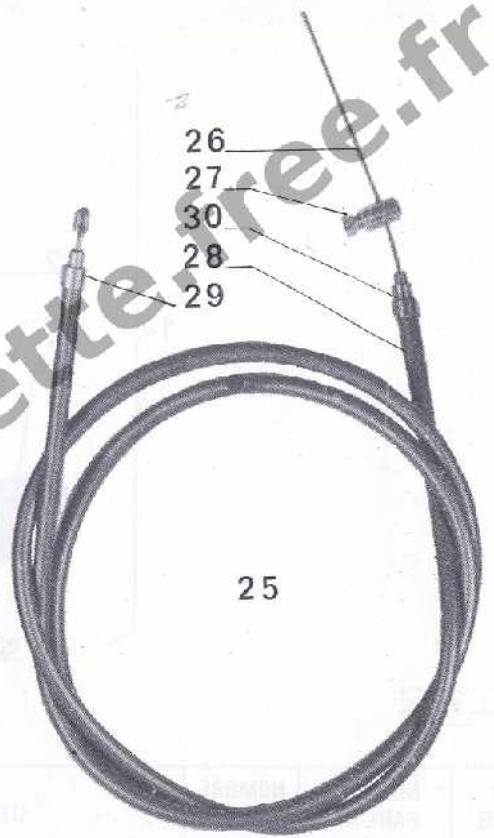
DESSIN DRAWING BILD-Nr	NUMERO PART-Nr BESTELL-Nr	NOMBRE QUANTITY ANZAHL	DESIGNATION	DESCRIPTION	BEZEICHNUNG
			<u>POIGNEE DROITE DE GUIDON</u>	<u>RIGHT HAND GRIP</u>	<u>RECHTE LENKER-ARMATUREN</u>
1	42727	1	Poignée tourante avec gâchette et levier de frein	Twist-grip assembly with trigger and brake lever	Drehgriff mit Dekompressions- und Bremshebel
2	272 TCB	1	Support de levier	RH lever brake twist-grip body	Drehgriffgehäuse
3	181 CB	1	Vis	Screw	Cewindestift
4	265 CB	1	Gâchette	Trigger	Hebel
5	233 CB	1	Navette	Slider	Gleitstein mit Schraube
6	66 CB	1	Vis	Screw	Senkschraube
7	232 BCB	1	Couvercle	Cover	Deckel
8	51 CB	1	Vis	Screw	Linsenschraube
9	238 CB	1	Tube	Tube	Griffrohr
10	59 BCB	1	Revêtement caoutchouc	Twist-grip rubber	Rechter Gummiüberzug
11	273 CB	1	Levier	Lever	Bremshebel
12	74 ACB	1	Axe	Pivot	Lagerbolzen



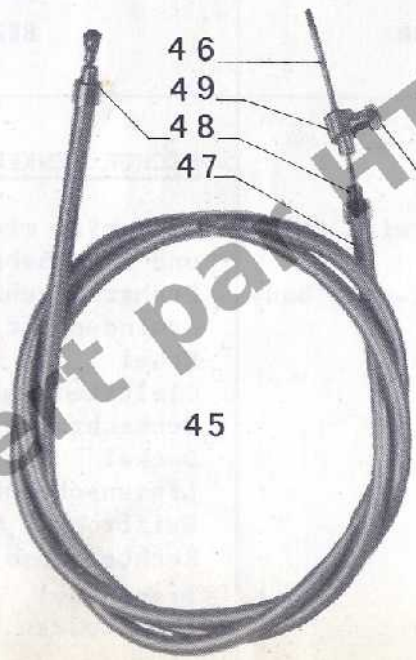
1



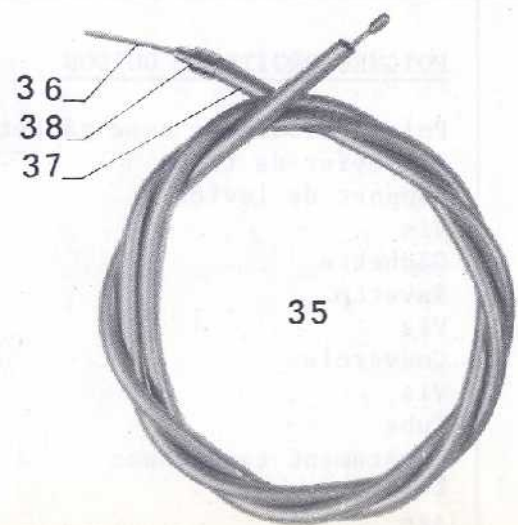
12



25



45

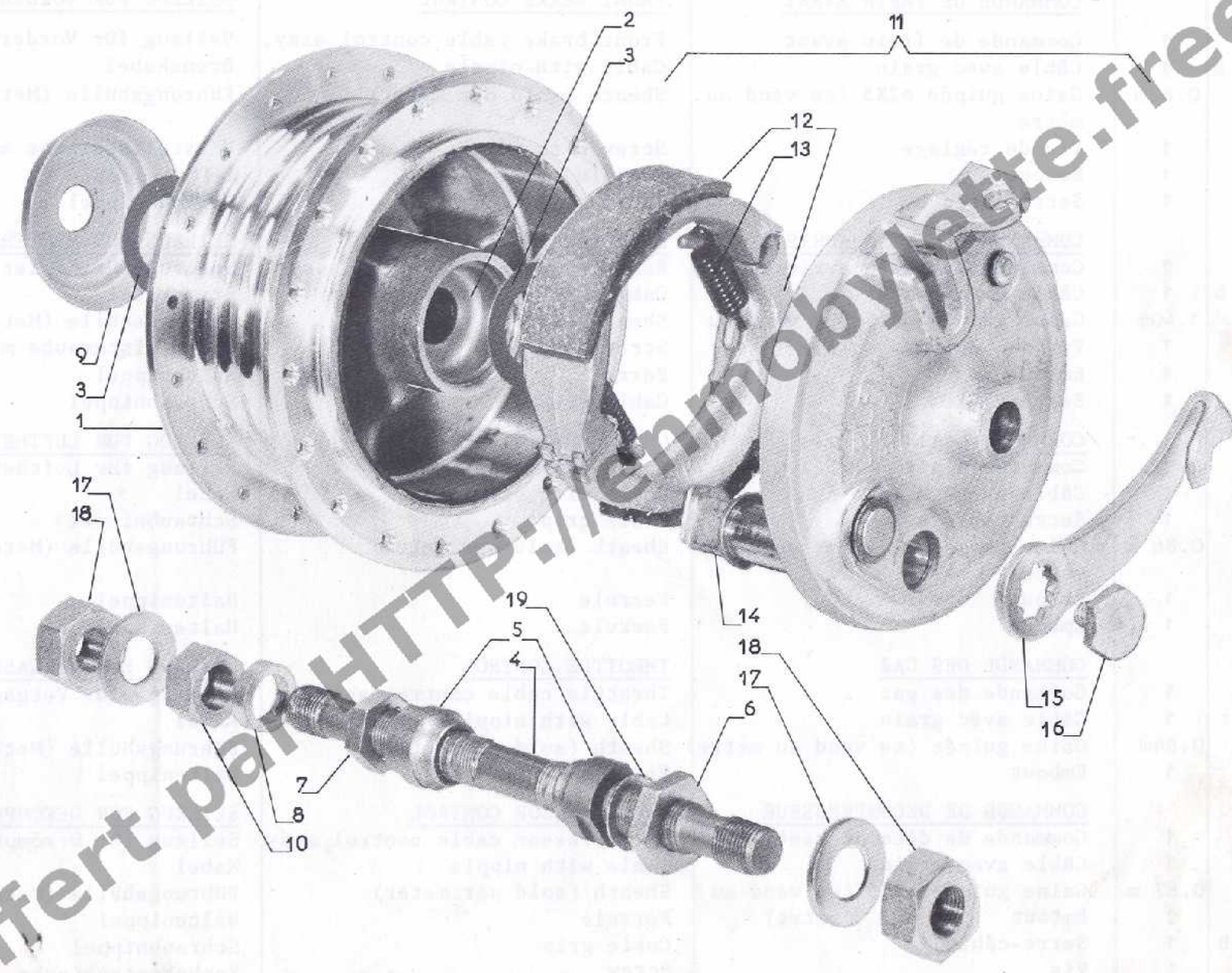


35


Offert par <http://enmobylette.free.fr>

DESSIN DRAWING BILD-Nr	NUMERO PART-Nr BESTELL-Nr	NOMBRE QUANTITY ANZAHL	DESIGNATION	DESCRIPTION	BEZEICHNUNG
			<u>COMMANDE DE FREIN AVANT</u>	<u>FRONT BRAKE CONTROL</u>	<u>SEILZUG FÜR VORDERRADBREMSE</u>
1	43679	1	Commande de frein avant	Front brake cable control assy.	Seilzug für Vorderradbremse
2	V17185 B	1	Câble avec grain	Cable with nipple	Bremskabel
4	1085 B	0.82m	Gaine guipée ø2X5 (se vend au mètre)	Sheath (sold per meter)	Führungshülle (Meterware)
5	42778	1	Vis de réglage	Screw with nut	Verstellschraube mit Mutter
6	43678	1	Embout	Ferrule	Haltenippel
7	38583	1	Serre-câble	Cable grip	Schraubnippel
			<u>COMMANDE DE FREIN ARRIERE</u>	<u>REAR BRAKE CONTROL</u>	<u>SEILZUG FÜR HINTERRADBREMSE</u>
12	47267	1	Commande de frein arrière	Rear brake cable control assy	Seilzug für Hinterradbremse
13	V17185 B	1	Câble avec grain	Cable with nipple	Bremskabel
15	1085 B	1.40m	Gaine guipée ø2X5 (se vend au mètre)	Sheath (sold per meter)	Führungshülle (Meterware)
16	42778	1	Vis de réglage	Screw with nut	Verstellschraube mit Mutter
17	V 242	1	Embout	Ferrule	Haltenippel
18	38583	1	Serre-câble	Cable grip	Schraubnippel
			<u>COMMANDE D'AIR</u>	<u>CHOKER CONTROL</u>	<u>SEILZUG FÜR LUFTHEBEL</u>
25	47273	1	Commande d'air	Choke cable control assy	Seilzug für Lufthebel
26	48291	1	Câble avec grain	Cable with nipple	Kabel
27	40802	1	Serre-câble	Cable grip	Schraubnippel
28	1085 B	0.86 m	Gaine guipée ø2X5 (se vend au mètre)	Sheath (sold per meter)	Führungshülle (Meterware)
29	V 242	1	Embout	Ferrule	Haltenippel
30	V17282	1	Embout	Ferrule	Haltenippel
			<u>COMMANDE DES GAZ</u>	<u>THROTTLE CONTROL</u>	<u>SEILZUG FÜR VERGASER</u>
35	47272	1	Commande des gaz	Throttle cable control assy	Seilzug für Vergaser
36	48291	1	Câble avec grain	Cable with nipple	Kabel
37	1085 B	0.84m	Gaine guipée (se vend au mètre)	Sheath (sold per meter)	Führungshülle (Meterware)
38	37818	1	Embout	Ferrule	Haltenippel
			<u>COMMANDE DE DECOMPRESSEUR</u>	<u>DECOMPRESSOR CONTROL</u>	<u>SEILZUG FÜR DEKOMPRESSOR</u>
45	49979	1	Commande de décompresseur	Decompressor cable control assy	Seilzug für Dekompressor
46	47279	1	Câble avec grain	Cable with nipple	Kabel
47	1085 B	0.87 m	Gaine guipée ø2X5 (se vend au mètre)	Sheath (sold per meter)	Führungshülle (Meterware)
48	V 242	2	Embout	Ferrule	Haltenippel
49	V 2048 B	1	Serre-câble	Cable grip	Schraubnippel
50	H4-8	1	Vis	Screw	Sechskantschraube
			<u>GAINÉ PROTECTRICE</u>	<u>SHEATH</u>	<u>KABELHÜLLE</u>
	157 C		Gaine ø 13X11 (se vend au mètre)	Sheath ø 13X11 (sold per meter)	Kabelhülle ø 13X11 (Meterware)

Offert par [HTTP://lenmobylette.free.fr](http://lenmobylette.free.fr)




DESSIN DRAWING BILD-Nr	NUMERO PART-Nr BESTELL-Nr	NOMBRE QUANTITY ANZAHL	DESIGNATION	DESCRIPTION	BEZEICHNUNG
			<u>ROUE AVANT</u>	<u>FRONT WHEEL</u>	<u>VORDERRAD</u>
	46573	1	Roue avant	Front wheel	Vorderrad
	41868	1	Jante 23 X 2	Rim	Felge
	19064.3	1	Fond de jante	Rim tape	Felgenband
	41861	36	Rayon L = 197	Spoke	Speiche
	41858	36	Ecrou de rayon	Spoke nut	Nippel
			<u>MOYEU AVANT (axe ø 11)</u>	<u>FRONT HUB (spindle ø 11)</u>	<u>VORDERRADNABE (Achse, 11 ø)</u>
	46574	1	Moyeu avant	Front hub	Vorderradnabe
2	1542-3	2	Cuvette	Cup	Lagerschale
3	1680-2	2	Rondelle	Cover washer	Staubdeckel
4	1872-7	1	Axe	Spindle	Achse
5	1542-5	2	Cône	Cone	Konus
	694 A	22	Bille de 5.55	Ball	Kugel
6	1680-3	1	Ecrou	Nut	Sechskantmutter
7	V 1442	1	Ecrou	Nut	Sechskantmutter
8	1543-22A	1	Entretoise	Spacer	Distanzstück
9	1872-4	1	Protecteur	Washer	Tellerscheibe
10	1542-14	1	Ecrou	Nut	Sechskantmutter
11	1872-6	1	Plateau de frein avec mâchoires	Brake plate with shoes	Bremsplatte mit Backen
12	1607-14				
	D et G	1	Jeu de demi-mâchoires	Shoes (set of two)	Satz Bremsbacken
13	V 8703 S	2	Ressort	Spring	Zugfeder
14	1872-3	1	Came	Cam	BremsschTüssel
15	1543-17B	1	Levier	Lever	Hebel
16	V 1421	1	Vis	Screw	Sechskantschraube
17	47071	2	Rondelle	Washer	Unterlegscheibe
18	1542-29	2	Ecrou	Nut	Sechskantmutter
19	1542-30C	1	Rondelle	Washer	Unterlegscheibe
	49764	1	Axe de moyeu complet	Spindle, cpl.	Achse, kpl



Offert par [HTTP://www.motylette.free.fr](http://www.motylette.free.fr)

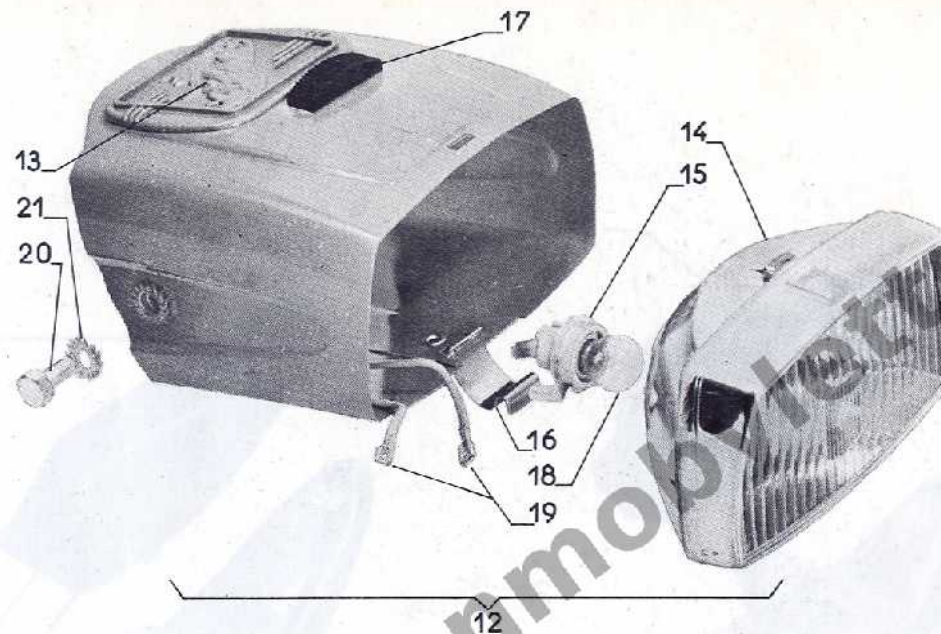
[motylette.free.fr](http://www.motylette.free.fr)

DESSIN DRAWING BILD-Nr	NUMERO PART-Nr BESTELL-Nr	NOMBRE QUANTITY ANZAHL	DESIGNATION	DESCRIPTION	BEZEICHNUNG
			<u>ROUE ARRIERE</u>	<u>REAR WHEEL</u>	<u>HINTERRAD</u>
53460	42612	1	Roue arrière pignon 45 dents	Rear wheel with sprocket 45 teeth	Hinterrad mit Kettenrad 45 Zähne
	47599	1	Roue arrière pignon 42 dents	Rear wheel with sprocket 42 teeth	Hinterrad mit Kettenrad 42 Zähne
	49914	36	Rayon	Spoke	Speiche
	41858	36	Ecrou de rayon	Spoke nipple	Nippel
	41868	1	Jante	Rim	Felge
	19064-3	1	Fond de jante	Rim tape	Felgenband
			<u>MOYEU ARRIERE</u>	<u>REAR HUB</u>	<u>HINTERRADNABE</u>
	41817-45	1	Moyeu arrière pignon 45 dents	Complete hub ø 80 with sprocket 45 teeth	Hinterradnabe 80 ø mit Kettenrad 45 Zähne
	48108	1	Moyeu arrière pignon 42 dents	Complete hub ø 80 with sprocket 42 teeth	Hinterradnabe 80 ø mit Kettenrad 42 Zähne
2	1542-3	2	Cuvette	Cup	Lagerschale
3	1680-2	2	Rondelle	Cover washer	Staubdeckel
4	1804-4	1	Axe ø 11	Spindle	Achse
5	1542-5	2	Cône ø 11 X 18	Cone	Konus
	694 A	22	Bille	Ball	Kugel
6	V 1442	2	Ecrou ø 11 ép. = 5	Nut	Sechskantmutter
7	1542-30B	1	Rondelle	Washer	Beilegscheibe
8	1680-3	1	Ecrou	Nut	Sechskantmutter
9	1804-2	1	Plateau de frein complet	Complete brake plate	Bremsplatte, kpl.
10	1607-14 D et G	1	Jeu de mâchoires	Brake shoes	Satz Bremsbacken
11	V8703S	2	Ressort de mâchoires	Spring	Zugfeder
12	1606-12	1	Came de frein	Cam	Bremsschlüssel
13	1680-17	1	Levier	Lever	Hebel
14	V 1421	1	Vis	Screw	Sechskantschraube
15	41245	1	Roue dentée 45 dents	Sprocket 45 teeth	Kettenrad (45 Zähne)
15	40948	1	Roue dentée 42 dents	Sprocket 42 teeth	Kettenrad (42 Zähne)
16	620 L	6	Boulon	Bolt	Bolzen
17	32668	6	Rondelle éventail	Lock-washer	Fächerscheibe
18	29387	2	Patte de tension	Chain tensioner	Kettenspanner
19	032087	4	Ecrou	Nut	Sechskantmutter
20	42797	1	Rondelle	Washer	Beilegscheibe
21	1542-29	2	Ecrou	Nut	Sechskantmutter
	49765	1	Axe de moyeu complet	Spindle, cpl.	Achse, kpl.
			<u>CHAINE</u>	<u>CHAIN</u>	<u>KETTE</u>
25	42772	1	Chaîne moteur 105 maillons	Driving-chain 105 links	Antriebskette 105 Glieder
26	18519-1	1	Attache rapide pour chaîne de 4.88 à joues de 24X10	Spring clip for chain with flanges 24X10 mm	Steckglied für Kette mit Wangen 24X10 mm
26	48403	1	Attache rapide pour chaîne de 4.88 à joues de 21X8	Spring clip for chain with flanges 21X8 mm	Steckglied für Kette mit Wangen 21X8 mm



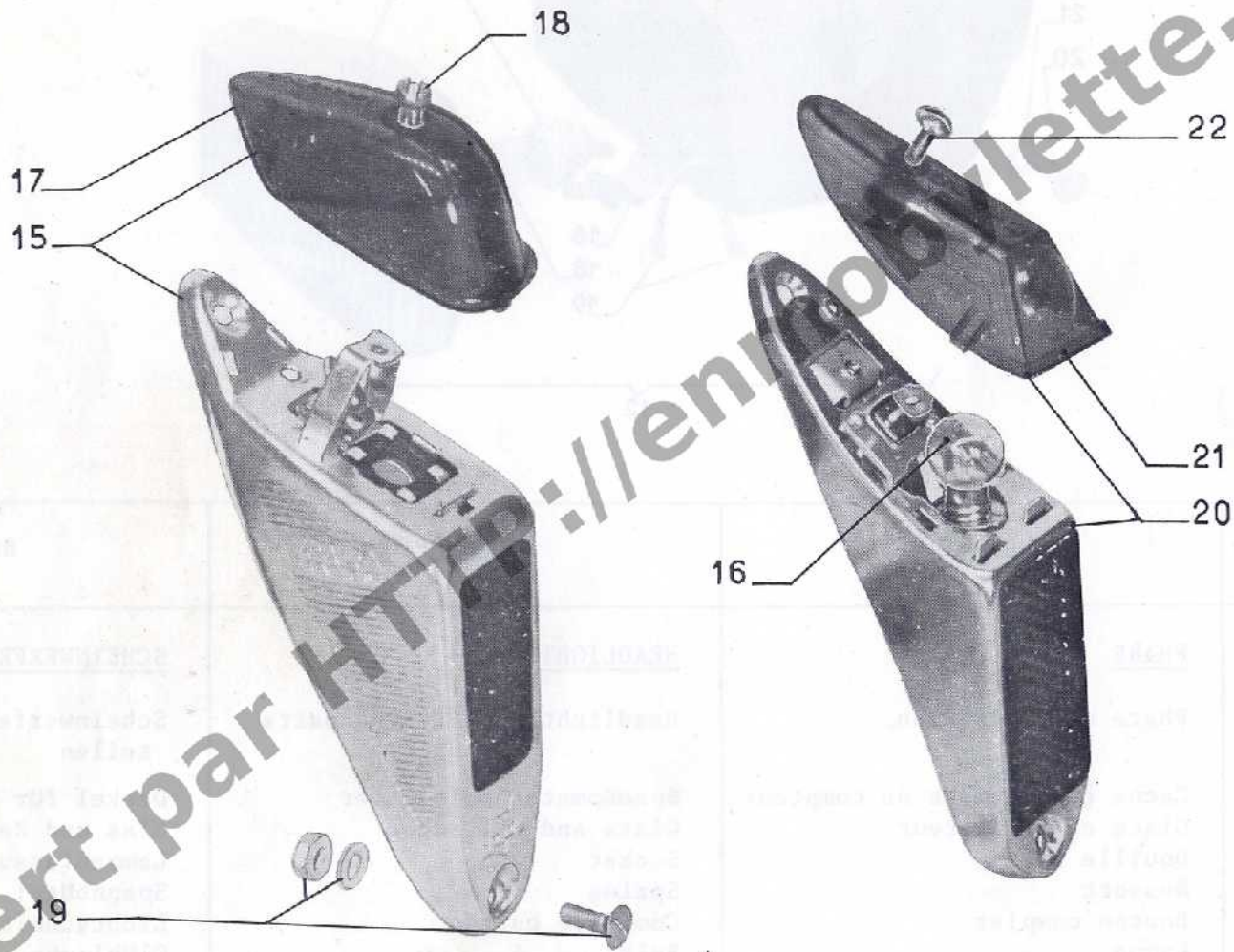
20.6.68-3

DESSIN DRAWING BILD-Nr	NUMERO PART-Nr BESTELL-Nr	NOMBRE QUANTITY ANZAHL	DESIGNATION	DESCRIPTION	BEZEICHNUNG
1		1	<u>PHARE</u> Phare avec fixation (livrons 46940)	<u>HEADLIGHT</u> Headlight with fixing parts (Superseded by headlight Nr 46 940)	<u>SCHEINWERFER</u> Scheinwerfer mit Befestigungs- teilen (wird nicht mehr gelie- fert ; die Scheinwerfer Nr 46 940) bestellen
	43253	1	Cache emplacement de compteur	Speedometer hole cover	Deckel für Tachometeröffnung
2	6685 S	1	Glace et réflecteur	Glass and reflector	Glas und Reflektor
3	6695 S	1	Douille	Socket	Lampenfassung
4	6689 S	1	Ressort	Spring	Spannbügel
5	5572 S	1	Bouton complet	Complete button	Lichtschalter
	148 A	1	Lampe	Bulb	Glühlampe
6	H6 - 12	2	Vis	Screw	Sechskantschraube
7	43973	2	Rondelle éventail	Lock-washer	Fächerscheibe

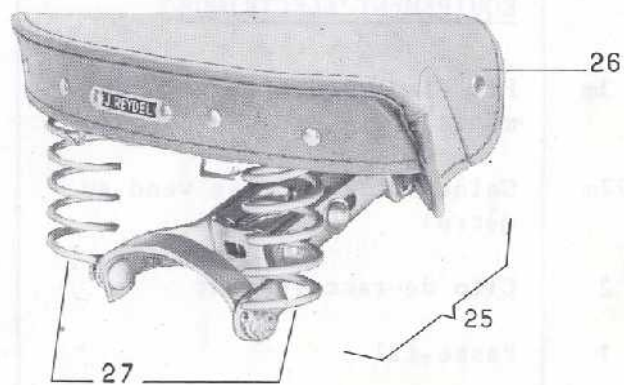


19.2.71-6

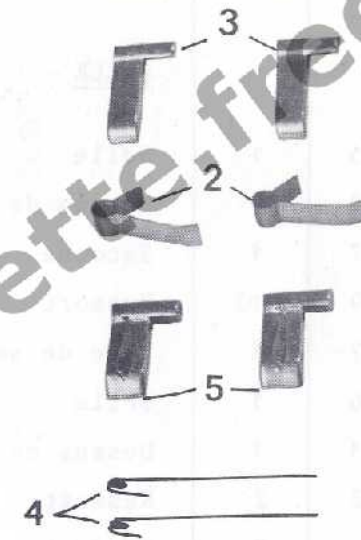


DESSIN DRAWING BILD-Nr	NUMERO PART-Nr BESTELL-Nr	NOMBRE QUANTITY ANZAHL	DESIGNATION	DESCRIPTION	BEZEICHNUNG
12	*46940	1	<u>PHARE</u> Phare avec fixation	<u>HEADLIGHT</u> Headlight with fixing parts	<u>SCHEINWERFER</u> Scheinwerfer mit Befestigungs- teilen
13	43253	1	Cache emplacement de compteur	Speedometer hole cover	Deckel für Tachometeröffnung
14	6819 S	1	Glace et réflecteur	Glass and reflector	Glas und Reflektor
15	10505 S	1	Douille	Socket	Lampenfassung
16	6689 S	1	Ressort	Spring	Spannbügel
17	10501 S	1	Bouton complet	Complete button	Lichtschalter
18	148 A	1	Lampe	Bulb	Glühlampe
19	46911	6	Clip pour languette	Connection	Klipp
20	H6-12	2	Vis	Screw	Sechskantschraube
21	43973	2	Rondelle éventail	Lock-washer	Fächerscheibe
			* Ne pas omettre de préciser le coloris	* Do not omit to specify colour	* Vergessen Sie nicht die genaue Farbe anzugeben



DESSIN DRAWING BILD-Nr	NUMERO PART-Nr BESTELL-Nr	NOMBRE QUANTITY ANZAHL	DESIGNATION	DESCRIPTION	BEZEICHNUNG
			<u>FEU ARRIERE</u>	<u>REAR LIGHT</u>	<u>RÜCKLICHT</u>
15	785 A	1	Feu arrière sans lampe	Rear light	Rücklicht
16	149 A	1	Lampe 6 V 1 8 W	Bulb 6 V 1 8 W	Glühlampe 6 V 1.8 W
17	184 A	1	Cabochon rouge	Cover	Leuchtenkappe
18	C 4-7	1	Vis	Screw	Zylinderschraube
19	292 A	2	Vis avec rondelle et écrou	Screw with washer and nut	Linsensenschraube mit Unter- legscheibe und Mutter
20	81-18	1	Feu arrière sans lampe	Rear light	Rücklicht
21	81-19	1	Cabochon	Cover	Leuchtenkappe
22	3092 CE	1	Vis	Screw	Schraube
			<u>EQUIPEMENT ELECTRIQUE</u>	<u>ELECTRICAL FITTING</u>	<u>ELEKTRISCHE AUSRÜSTUNG</u>
	182 A	3m	Fil électrique (se vend au mètre)	Flex (sold per meter)	Lichtkabel (Meterware)
	37 563	0 77m	Gaine 3.5 X 4.5 (se vend au mètre)	Sheath 3 5 X 4,5 (Sold per meter)	Kabelhülle (Meterware)
	46 911	2	Clip de raccordement	Connection	Klipp
	37 666	1	Passe-fil	Grommet	Gummitülle

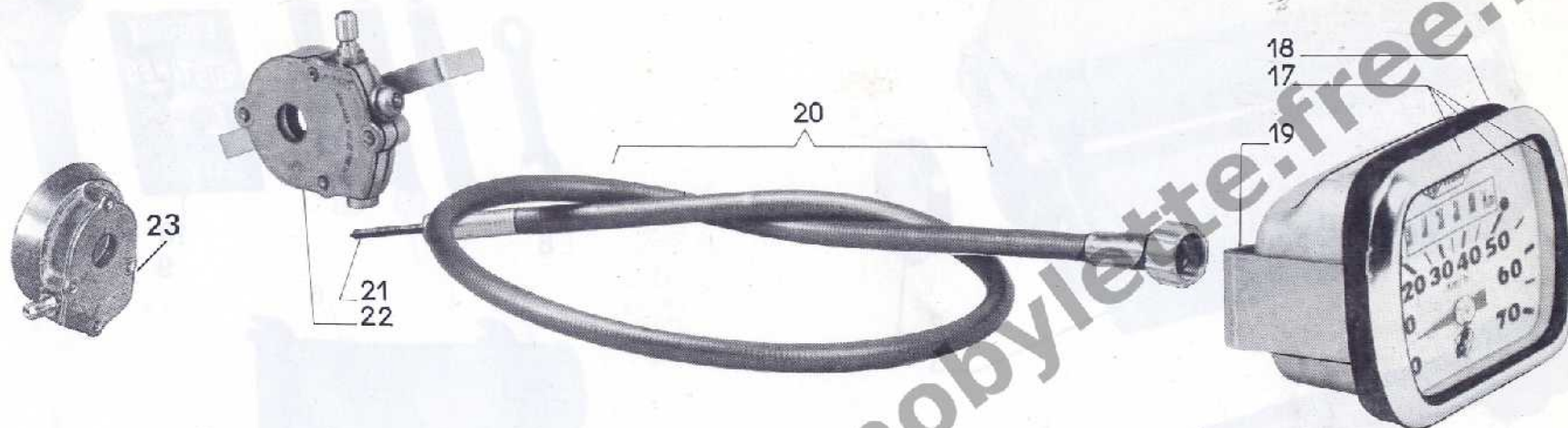


DESSIN DRAWING BILD-Nr	NUMERO PART-Nr BESTELL-Nr	NOMBRE QUANTITY ANZAHL	DESIGNATION	DESCRIPTION	BEZEICHNUNG
			<u>SELLE</u>	<u>SADDLE</u>	<u>SATTEL</u>
1	45655	1	Selle	Saddle	Sattel
2	48048	1	Dessus de selle	Saddle cover	Sattelbezug
3	45657	1	Sacoche	Tool bag	Satteltasche
4	48049	10	Ressort	Spring	Feder
5	47937	1	Tige de selle	Saddle tube	Sattelstütze
10	44116	1	Selle	Saddle	Sattel
11	48411	1	Dessus de selle	Saddle cover	Sattelbezug
12	48412	2	Ressort	Spring	Feder
13	127 R	8	Ressort	Spring	Feder
14	V10 216	1	Tige de selle	Saddle tube	Sattelstütze
20		1	Selle (Livrons N° 44116 ou 45 655 + 47 937)	Saddle (Saddle Nr 44 116 or 45 655 + 47 937) delivered)	Sattel (wird nicht geliefert Sattel 44 116 oder 45 655 + 47 937 bestellen)
21	44116 B	1	Dessus de selle	Saddle cover	Sattelbezug
	127 R	8	Ressort de nappe de selle L - 120	Spring	Feder
22	44116RD	1	Ressort, côté droit	RH Spring	Feder, rechts
23	44116RC	1	Ressort, côté gauche	LH Spring	Feder, links
25		1	Selle (Livrons N° 44 116 ou 45 655 + 47 937)	Saddle (Saddle Nr 44 116 or 45 655 + 47 937 delivered)	Sattel (wird nichtgeliefert Sat- tel 44 116 oder 45 655 + 47 937 bestellen)
26	D 121	1	Dessus de selle	Saddle cover	Sattelbezug
27	29741 C	2	Ressort (préciser D ou G)	Spring (RH or LH to specify)	Druckfeder (bei Bestellung rechts oder links angeben)
	28713	8	Ressort de nappe de selle	Spring	Feder



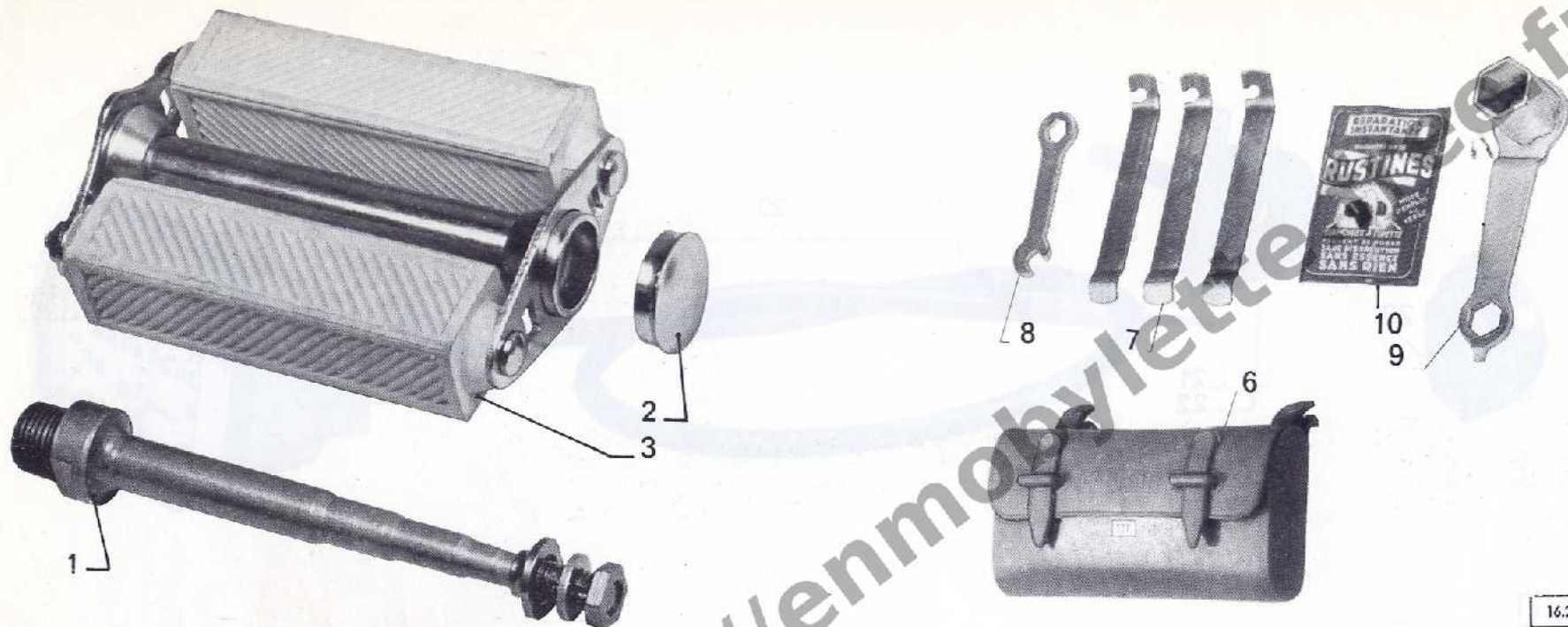
19.2.71-20

DESSIN DRAWING BILD-Nr	NUMERO PART-Nr BESTELL-Nr	NOMBRE QUANTITY ANZAHL	DESIGNATION	DESCRIPTION	BEZEICHNUNG
			<u>ROUE LIBRE</u>	<u>FREE WHEEL</u>	<u>FREILAUF</u>
1	586 A	1	Roue libre 16 dents	Free wheel 16 teeth	Freilauf 16 Zähne
2	V 1110	2	Ressort de cliquet	Click spring	Klinkenfeder
3	V 1100	2	Cliquet	Click	Klinke
4	V 1110B	2	Ressort de cliquet	Click spring	Klinkenfeder
5	V 1100B	2	Cliquet	Click	Klinke
			<u>TENDEUR DE CHAINE</u>	<u>CHAIN TENSIONER</u>	<u>KETTENSANNER</u>
10	124 A	1	Tendeur de chaîne avec fixation	Chain tensioner with fixing parts	Kettenspanner mit Befestigung



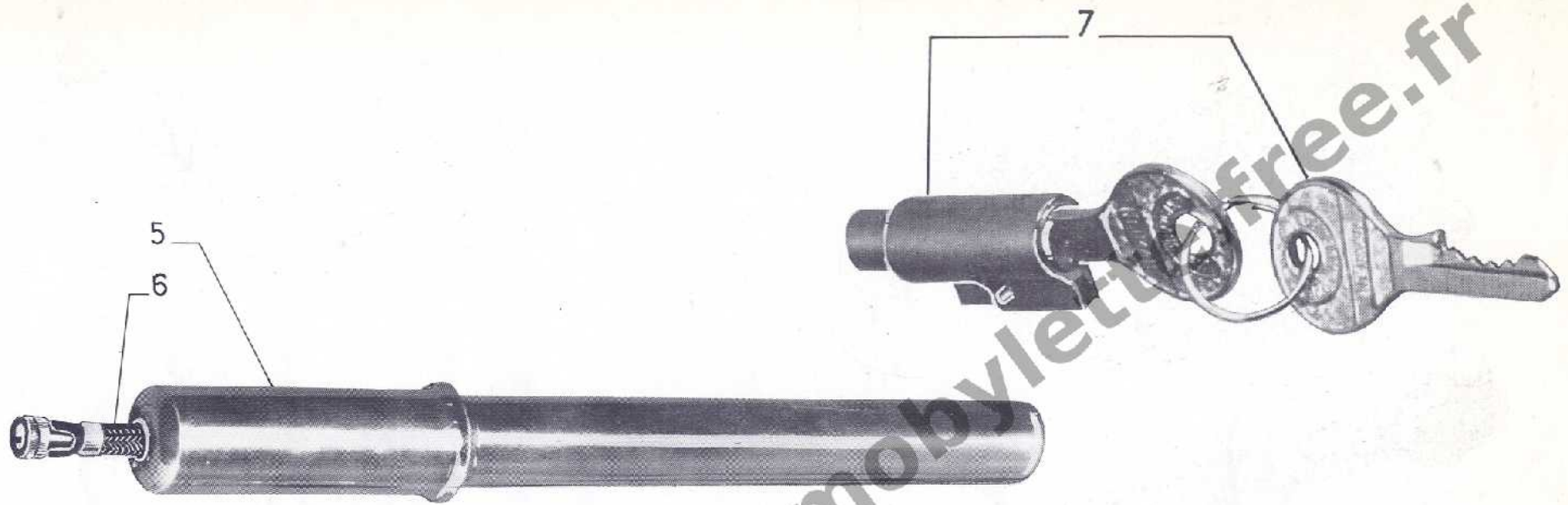
19.2.71-8

DESSIN DRAWING BILD-Nr	NUMERO PART-Nr BESTELL-Nr	NOMBRE QUANTITY ANZAHL	DESIGNATION	DESCRIPTION	BEZEICHNUNG
			<u>COMPTEUR</u>	<u>SPEEDOMETER</u>	<u>TACHOMETERANLAGE</u>
	46580	1	Compteur avec commande et dé- multiplicateur 46 575	Speedometer with cable and drive Nr 46 575	Tachometer Antrieb 46 575 und Welle
	43022	1	Compteur avec commande et dé- multiplicateur 40 602	Speedometer with cable and drive Nr 40 602	Tachometer Antrieb 40 602 und Welle
17	43023 A	1	Ensemble verre, lunette et Joint	Speedometer glass and seal assy	Glas Ring und Dichtung
18	43023 B	1	Joint	Seal	Gummiabdichtung
19	43023 C	1	Bride	Stirrup	Bügel
20	40518	1	Commande	Speedometer drive cable con- trol assy	Tachometerwelle
21	40518 B	1	Câble	Cable only	Kabel nackt
22	40602	1	Démultiplicateur	Reduction gear	Tachometerantrieb
23	46575	1	Démultiplicateur	Reduction gear	Tachometerantrieb



16.2.66-4

DESSIN DRAWING BILD-Nr	NUMERO PART-Nr BESTELL-Nr	NOMBRE QUANTITY ANZAHL	DESIGNATION	DESCRIPTION	BEZEICHNUNG
			<u>PEDALES</u>	<u>PEDALS</u>	<u>PEDALE</u>
	453 A	1	Paire de pédales	Pedal (set of two)	Paar Pedale
1	V 1082	1	Axe de pédale D L = 125 mm	RH pedal axle	Pedalachse, rechts
1	V 1083	1	Axe de pédale C L = 125 mm	LH pedal axle	Pedalachse, links
	691 A	40	Bille de 3,97	Ball	Kugel
2	V1073SF	2	Chapeau	Cup	Deckel
3	V1079 D	4	Bloc caoutchouc L = 98 mm	Rubber pad	Gummiblock
			<u>OUTILLAGE</u>	<u>TOOLS</u>	<u>WERKZEUG</u>
6	637 A	1	Sacoche	Tool bag	Satteltasche
7	719 A	3	Démonte-pneus	Tyre lever	Reifenheber
8	714 A	1	Clé 8 X10	Spanner 8 X 10	Doppelschraubenschlüssel 8 X 10
9	40596	1	Clé à bougie	Spark plug spanner	Zündkerzenschlüssel
10	532 A	1	Nécessaire de réparations	Tyre repair kit	Reparatursatz "Rustines"



19.2.71-11

DESSIN DRAWING BILD-Nr	NUMERO PART-Nr BESTELL-Nr	NOMBRE QUANTITY ANZAHL	DESIGNATION	DESCRIPTION	BEZEICHNUNG
5	43020	1	<u>POMPE A PNEUS</u> Pompe à pneus 250 X ,22 avec raccord	<u>INFLATOR</u> Inflator with connector	<u>LUFTPUMPE</u> Luftpumpe mit Pumpenschlauch
6	490 A	1	Raccord L = 200	Connector	Schlauch
7	682 A	1	<u>VERROU ANTIVOL NEIMAN</u> Verrou antivol avec clés	<u>NEIMAN ANTI-THEFT LOCK</u> Anti-theft lock with keys	<u>NEIMAN LENKSCHLOSS</u> Lenkschloss mit Schlüsseln

Offert par [HTTP://enmobyette.free.fr](http://enmobyette.free.fr)

PARTIE CYCLE — CYCLE PARTS — FAHRGESTELL

PIÈCES SPÉCIALES


SPECIAL PARTS

SPEZIALTEILE

NOTA : Pour toutes les pièces ne figurant pas dans cette rubrique, se reporter à la partie cycle CT.

NOTE : For parts not listed in this section, please refer to CT cycle parts.

BEMERKUNG : Für diejenigen Teile, die nicht in dieser Rubrik enthalten sind, wollen Sie sich bitte auf den Abschnitt "Fahrgestell" CT beziehen.



VCT



19.2.71-17

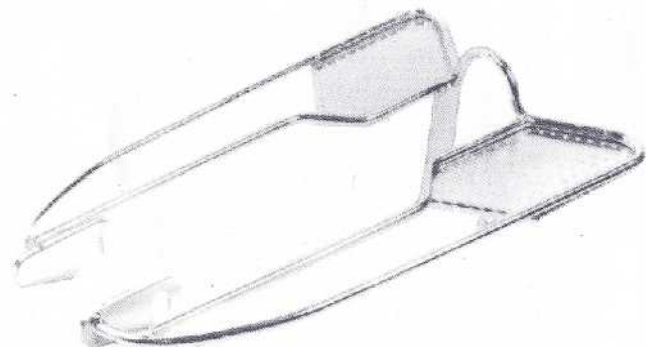
DESSIN DRAWING BILD-Nr	NUMERO PART-Nr BESTELL-Nr	NOMBRE QUANTITY ANZAHL	DESIGNATION	DESCRIPTION	BEZEICHNUNG
			<u>DEMULTIPLICATION -</u> <u>TRANSMISSION - PEDALIER</u>	<u>REDUCTION GEAR -</u> <u>CHAIN DRIVE - CRANK-GEAR</u>	<u>ÜBERSETZUNG -</u> <u>ANTRIEB - TRETLAGER</u>
1	41982	1	Manivelle droite	RII pedal crank	Rechte Kurbel
2	41994	1	Axe de pédalier	Crank gear shaft	Tretlagerachse
	45170	1	Axe de pédalier (A partir du numéro de moteur 2.220.146)	Crank gear shaft (from engine number 2.220.146)	Tretlagerachse (ab Motornummer 2.220.146)
3	V17068	1	Rondelle d'appui ø 16 X27 ép. = 1	Thrust washer	Druckscheibe
4	47286	1	Rondelle d'appui	Thrust washer	Druckscheibe
	38083	1	Poulie réceptrice complète	Driven pulley assy	Keilriemenscheibe kp1

DESSIN DRAWING BILD-Nr	NUMERO PART-Nr BESTELL-Nr	NOMBRE QUANTITY ANZAHL	DESIGNATION	DESCRIPTION	BEZEICHNUNG
6	38097EB	1	Pignon de relais 11 dents avec anneaux amortisseurs	Relay pinion with damper rings	Kettenrad 11 Zähne mit Dämpfringen
7	40414	1	Rondelle	Washer	Beilegscheibe
8	39331	1	Anneau amortisseur ø 27 X 33 ép; = 2.4	Damper ring	Dämpfring
9	39332	1	Anneau amortisseur ø 28 X34	Damper ring	Dämpfring
10	38090	1	Flasque fixe	Fixed disc	Festplatte
11	38091	1	Flasque mobile	Movable disc	Beweglicher Abschlussteller
12	37824	1	Douille nylon	Nylon bushing	Nylonbüchse
13	39918	5	Rondelle caout. ø 9X22 ép.=3	Rubber washer	Gummischeibe
14	40271	1	Rondelle caout. ø 9X22 ép.=1	Rubber washer	Gummischeibe
15	48114	1	Cage à aiguilles	Needle bearing race	Nadellager
17	37085	1	Feutre étanchéité	Seal felt	Abdichtfilz
18	37218	1	Cuvette	Cup	Teller
19	37821	2	Anneau	Circlip	Sicherring
20	38101	1	Ressort	Spring	Schenkelfeder
21	38103	1	Vis	Screw	Schraube
22	38212	1	Ecrou	Nut	"Pal" Mutter
23	38102	1	Doigt	Locking finger	Sperrfinger
24	38100	6	Ressort	Spring	Druckfeder
25	38098	1	Enjoliveur	Hub cup	Zierkappe
26	P4-10	6	Vis	Screw	Flachrundkopfschraube
27	39178	6	Rondelle éventail ø 4	Lock-washer	Fächerscheibe
28	42968	1	Rondelle	Washer	Beilegscheibe
29	41678	1	Rondelle chinquant	Washer	Fitterscheibe
30	39173	1	Rondelle nylon	Nylon washer	Nylon Scheibe
31	39937	1	Rondelle	Washer	Beilegscheibe
32	V16954	1	Manivelle gauche	LH pedal-crank	Linke Kurbel
32	45693	1	Manivelle gauche (à partir du N° de moteur 2.370.153)	LH pedal-crank (from engine number 2.370.153)	Linke kurbel (ab Motornummer 2.370.153)
33	V 947	2	Clavette avec rondelle et écrou	Cotter pin with washer and nut	Kurbelkeil mit Scheibe und Mutter
34	V 643 C	2	Rondelle	Washer	Unterlegscheibe
35	032088	2	Ecrou à calotte	Cap nut	Abschlussmutter
36	18857 B	1	Graisser	Grease nipple	Schmiernippel
	38099	1	Courroie trapézoïdale	V belt	Keilriemen

DESSIN DRAWING BILD-Nr	NUMERO PART-Nr BESTELL-Nr	NOMBRE QUANTITY ANZAHL	DESIGNATION	DESCRIPTION	BEZEICHNUNG
			<u>ROUE ARRIERE</u>	<u>REAR WHEEL</u>	<u>HINTERRAD</u>
	42613	1	Roue arrière	Rear wheel	Hinterrad
	49914	36	Rayon	Spoke	Speiche
	41858	36	Ecrou de rayon	Spoke nipple	Nippel
	41868	1	Jante	Rim	Felge
	19064-3	1	Fond de jante	Rim tape	Felgenband
			<u>MOYEU ARRIERE</u>	<u>REAR HUB</u>	<u>HINTERRADNABE</u>
	41817-62	1	Moyeu arrière avec pignon	Complete rear hub \varnothing 80	Hinterradnabe kpl.
	41866	1	Pignon 62 dents	Sprocket 62 teeth	Kettenrad 62 Zähne
			(Les autre pièces du moyeu sont identiques à celles du moyeu 41817-45 et 48 108. Se reporter page 51).	(Hub other components are similare to those of hub 41817-45 and 48 108. See page 51).	(Die andere Radnabenteile sind dieselben wie die der Radnabe 41817-45 und 48 108. Siehe Seite 51).

Offert par [HTTP://enmobyette.free.fr](http://enmobyette.free.fr)

ACCESSOIRES SPÉCIAUX • SPECIAL ACCESSORIES • SPEZIALE ZUBEHÖRTEILE



16.2.66-1

N° 45581 - REPOSE-PIEDS chromé avec pièces de fixation

Part number 45581 - Chromed FOOT-BOARD with fixing parts

Nummer 45581 - Verchromte FUSSRASTE mit Befestigungsteilen

Coloris : Bleu Norvège N° 49664
Vert ambré N° 50534

Colour : Norwegian blue
Nr 49664
Amber green Nr 50534

Farbe : Norwegischblau Nr 49664
Amber grün Nr 50534

N° 44289 - PARE-JAMBES émaillé avec pièces de fixation

Part number 44289 - Painted LEG-SHIELDS with fixing parts

Nummer 44289 - Lackiertes BEINSCHILD mit Befestigungsteilen

Offert par [HTTP://enmobyette.free.fr](http://enmobyette.free.fr)

CONDITIONS GÉNÉRALES DE VENTE DES PIÈCES DÉTACHÉES

Expéditions Toutes nos expéditions sont faites aux risques et périls des destinataires.

Elles sont toujours faites au tarif le plus avantageux (sauf avis contraire du client, s'il acquitte lui-même le port).

Nos envois sont soigneusement contrôlés au départ de l'usine et les transporteurs vérifient, d'autre part, les feuilles d'expédition portant le poids du colis.

Nous déclinons toute responsabilité en cas d'avarie ou de manquant. Les Compagnies de transport sont responsables des marchandises qu'elles acheminent, aussi prions-nous nos clients de bien vérifier leur colis avant d'en prendre livraison, en particulier pour le poids et de faire éventuellement, les réserves voulues avant de signer la décharge.

Toute réclamation doit être confirmée au Chef de Gare ou au Transporteur, par lettre recommandée, dans les deux jours qui suivent la réception.

Emballages - Ils ne sont pas repris.

Passation et enregistrement des commandes Nous recommandons tout particulièrement à nos agents l'emploi de nos bons de commande spéciaux que nous envoyons gratuitement sur simple demande.

Nous ne répondons télégraphiquement qu'aux télégrammes accompagnés d'un coupon de "Réponse payée".

Paiement et livraisons - Nos prix sont nets, sans escompte et s'entendent pour pièces prises à nos usines.

Pour les conditions de franco, voir notre tarif.

Le prix appliqué est toujours celui en vigueur le jour de la livraison sans qu'aucune indication antérieure puisse être invoquée comme un engagement.

Toutes nos fournitures sont payées par traite domiciliée à 30 jours sur relevé de fin de mois.

Un retard de livraison, quelles qu'en soient les causes, la durée ou les conséquences pour l'acheteur, ne peut jamais donner lieu à des dommages-intérêts.

Retour des pièces - Les retours éventuels doivent faire l'objet d'un accord préalable de notre part, pièces sous garantie exceptées.

Les envois doivent être faits franco de port domicile à notre adresse :
CYCLES PEUGEOT - Service Après - Vente - 25 BEAULIEU-VALENTIGNEY.

Les retours doivent obligatoirement nous être annoncés par lettres séparées.

Juridiction En cas de contestation quelconque, il est expressément convenu que les tribunaux de la Seine seront seuls compétents même en cas de demande incidente ou en garantie, les différents modes d'expédition ou de paiement, ainsi que le lieu de la livraison ne pouvant opérer ni novation ni dérogation à cette clause attributive de juridiction.

69362

Offert par [HTTP://enmobyette.free.fr](http://enmobyette.free.fr)

LE MEILLEUR RENDEMENT
EST OBTENU
PAR L'UTILISATION EXCLUSIVE

DE **BP-ZOOM**